

# АКТИВНОСТЬ ГЛАВ МУНИЦИПАЛИТЕТОВ БЕЛГОРОДСКОЙ ОБЛАСТИ В СОЦИАЛЬНЫХ СЕТЯХ

АНАЛИТИЧЕСКИЙ ОБЗОР  
(I КВАРТАЛ 2021 ГОДА)

ПРОЕКТ «ОТКРЫТАЯ АНАЛИТИКА»





# **АКТИВНОСТЬ ГЛАВ МУНИЦИПАЛИТЕТОВ БЕЛГОРОДСКОЙ ОБЛАСТИ В СОЦИАЛЬНЫХ СЕТЯХ**

**АНАЛИТИЧЕСКИЙ ОБЗОР  
(I КВАРТАЛ 2021 ГОДА)**

---

**ОТКРЫТАЯ АНАЛИТИКА  
БЕЛГОРОД  
МАЙ, 2021**



# СОДЕРЖАНИЕ

<b>Введение</b> .....	<b>4</b>
<b>Методология</b> .....	<b>5</b>
<b>I. Итоговый рейтинг эффективности коммуникации глав муниципальных районов и городских округов Белгородской области с гражданами в сети «ВКонтакте»</b> .....	<b>7</b>
<b>II. Итоговый рейтинг эффективности коммуникации глав муниципальных районов и городских округов Белгородской области с гражданами в сети Instagram</b> .....	<b>8</b>
<b>III. Главы муниципальных районов и городских округов Белгородской области с гражданами занявшие первые места по отдельным показателям</b> .....	<b>9</b>
<b>IV. Показатели эффективности коммуникации глав муниципальных районов и городских округов Белгородской области с гражданами в сети «ВКонтакте»</b> .....	<b>11</b>
<b>V. Показатели эффективности коммуникации глав муниципальных районов и городских округов Белгородской области с гражданами в Instagram</b> .....	<b>25</b>
<b>VI. Показатели по главам муниципалитетов отдельно</b> .....	<b>33</b>
<b>Заключение</b> .....	<b>58</b>
<b>Об авторах</b> .....	<b>60</b>
<b>О проекте</b> .....	<b>61</b>



# ВВЕДЕНИЕ

Год назад — в мае 2020-го — мы подготовили первое исследование в этой серии и с тех пор ежеквартально анализируем активность глав муниципалитетов региона в социальных сетях. С предыдущими рейтингами можно ознакомиться на сайте проекта «Открытая аналитика»<sup>1</sup>, а с краткой информацией об исследованиях за первый<sup>2</sup>, второй<sup>3</sup>, третий<sup>4,5</sup> и четвертый<sup>6,7</sup> квартал минувшего года — в материалах СМИ.

За минувший год мы получили целый ряд отзывов; особенно ценной для нас была обратная связь от представителей муниципалитетов. Интерес к рейтингам проявили также СМИ и сетевые медиа, которым мы традиционно выражаем благодарность за информационную поддержку, а некоторые наши наработки были взяты на вооружение коллегами. Все это говорит о востребованности таких исследований, что очень важно для любой общественной инициативы, в том числе и нашей.

В этом году мы обновили методологию, добавив показатели, которые позволяют учесть разницу в численности населения муниципалитетов. Кроме того, в 2020 г. рейтинги составлялись только по итогам анализа активности глав муниципалитетов в сети «ВКонтакте», т. к. долгое время это была единственная соцсеть, где были аккаунты у всех руководителей городских округов и районов Белгородской области. В новом исследовании впервые представлен анализ активности глав муниципалитетов региона в Instagram, а по его результатам подготовлен отдельный рейтинг. Также была несколько изменена привычная структура документа, в частности итоговые рейтинги для удобства читателя вынесены в его начало.

---

<sup>1</sup> Исследования // Открытая аналитика. URL: <http://open-analytics.ru/research>

<sup>2</sup> Гончаренко О. Из глав белгородских муниципалитетов самый активный в соцсетях — валуйчанин Алексей Дыбов // БелПресса, 27.05.2020. URL: <https://www.belpressa.ru/politics/vlast/31708.html>

<sup>3</sup> Названы самые активные в соцсетях главы белгородских муниципалитетов // ИА REGNUM, 20.08.2020. URL: <https://regnum.ru/news/society/3041926.html>

<sup>4</sup> Кто из глав районов и горок округов в Белгородской области самый активный во «ВКонтакте» // ИА «Бел.Ру», 02.12.2020. URL: <https://bel.ru/news/society/02-12-2020/kto-iz-glav-rayonov-i-gorokrugov-v-belgorodskoy-oblasti-samy-aktivnyy-vo-vkontakte>

<sup>5</sup> Проект «Открытая аналитика» назвал самых активных глав районов Белгородской области в соцсетях // Fonar.tv, 04.12.2020. URL: <https://fonar.tv/news/2020/12/04/proekt-otkrytaya-analitika-opublikoval-tretye-issledovanie-aktivnosti-glav-rayonov-belgorodskoy-oblasti-v-socsetyah>

<sup>6</sup> Мэр Белгорода стал самым активным по общению с гражданами в соцсетях // Abireg.ru, 02.03.2021. URL: <https://abireg.ru/newsitem/86441>

<sup>7</sup> Выпуск программы «Час пик» от 24 марта 2021 года // ГТРК «Белгород», 25.03.2021. URL: <http://belgorodtv.ru/?p=192419>

# МЕТОДОЛОГИЯ

Исследование и рейтинг базируются на анализе активности глав муниципалитетов Белгородской области в «ВКонтакте» и Instagram, а также активности их аудитории в этих социальных сетях.

Хронологически исследование охватывает первый квартал 2021 г., то есть период с 01.01.2021 по 31.01.2021 включительно. В его рамках были проанализированы личные страницы в социальных сетях «ВКонтакте» и Instagram всех 22 глав муниципальных районов и городских округов Белгородской области.

Показатели (за указанный период), по которым анализировались личные страницы глав муниципалитетов «ВКонтакте»:

1. Количество публикаций (постов) на странице.
2. Общее количество «лайков» публикаций на странице.
3. Среднее количество «лайков» на одну публикацию на странице.
4. Среднее количество «лайков» на одного жителя муниципалитета.
5. Общее количество репостов публикаций со страницы.
6. Среднее количество репостов на одну публикацию со страницы.
7. Среднее количество репостов на одного жителя муниципалитета
8. Общее количество просмотров публикаций на странице.
9. Среднее количество просмотров на одну публикацию на странице.
10. Среднее количество просмотров на одного жителя муниципалитета.
11. Общее количество комментариев к публикациям на странице.
12. Среднее количество комментариев на одну публикацию на странице.
13. Среднее количество комментариев на одного жителя муниципалитета.
14. Количество подписчиков (совокупное кол-во «друзей» и «подписчиков» по состоянию на 13.05.2021).

Показатели (за указанный период), по которым анализировались личные страницы глав муниципалитетов Instagram:

1. Количество публикаций (постов) на странице.
2. Общее количество «лайков» публикаций на странице.
3. Среднее количество «лайков» на одну публикацию на странице.
4. Среднее количество «лайков» на одного жителя муниципалитета.
5. Общее количество комментариев к публикациям на странице.

6. Среднее количество комментариев на одну публикацию на странице.

7. Среднее количество комментариев на одного жителя муниципалитета.

8. Количество подписчиков (совокупное кол-во «друзей» и «подписчиков» по состоянию на 13.05.2021).

Каждый из показателей представлен в отдельной таблице с указанием места, которое занимает тот или иной глава муниципалитета по данному показателю, а также количества баллов за это место. Баллы начислялись следующим образом: за первое место — 22 балла, за каждое следующее на один балл меньше, вплоть до последнего, за которое начислялся один балл. Если показатели и, соответственно, места были одинаковыми, то начислялись максимальные баллы (например, за общее 7–8-е место — по 16 баллов). Итоговый рейтинг активности «ВКонтакте» составлен исходя из суммы всех баллов, набранных главой муниципалитета по приведенным выше четырнадцати показателям. В исследование добавлен новый блок, посвященный анализу активности в Instagram. Эта соцсеть позволяет отслеживать меньше параметров, чем «ВКонтакте», поэтому рейтинг активности в Instagram составлен на основе восьми показателей.

Следует отметить, что в методологию, которая использовалась в предыдущих исследованиях, были внесены значительные коррективы. В данном исследовании были учтены новые показатели, которые рассчитывались с учетом количества жителей муниципалитетов<sup>8</sup> — среднее количество «лайков», репостов, просмотров и комментариев на одного жителя муниципалитета (четыре показателя для «ВКонтакте», два для Instagram). Это позволило получить более релевантные результаты, но при их сравнении с результатами прошлогодних рейтингов необходимо учитывать внесенные изменения. Также была добавлена таблица, в которой указаны главы муниципалитетов, занявшие первые места по каждому из показателей.


Для анализа использовался веб-сервис аналитики контента социальных сетей Popsters (<https://popsters.ru/>). Дата проведения анализа — 13.05.2021. Выборочно по нескольким аккаунтам был проведен пересчет всех показателей вручную и были получены идентичные результаты.

---

<sup>8</sup> Информация о численности населения муниципалитетов была взята с официального сайта Губернатора и Правительства Белгородской области (<https://belregion.ru/region/>).

## ОСНОВНАЯ ЧАСТЬ

### I. Итоговый рейтинг эффективности коммуникации глав муниципальных районов и городских округов Белгородской области с гражданами в сети «ВКонтакте»

ТАБЛИЦА 1. Общий рейтинг активности в сети «ВКонтакте» I квартал 2021 года 

Место	Муниципалитет	Глава	Баллы
1	Валуйский городской округ	Дыбов А.И.	277
2	Чернянский район	Круглякова Т.П.	262
3	Корочанский район	Нестеров Н. В.	242
4	Городской округ «Город Белгород»	Галдун Ю.В.	237
5	Алексеевский городской	Сергачев С. В.	207
6	Волоконовский район	Бикетов С. И.	204
7	Старооскольский городской округ	Сергиенко А.Н.	195
8	Красненский район	Полторабатыко А. Ф.	184
9	Ракитянский район	Климов А.В.	179
10	Вейделевский район	Тарасенко А.В.	172
11	Прохоровский район	Канищев С.М.	155
12	Краснояржужский	Миськов А.Е.	154
13	Шебекинский городской округ	Жданов В.Н.	153
14	Новооскольский городской округ	Гриднев А. Н.	148
15	Яковлевский городской округ	Чесноков А. В.	122
16–17	Белгородский район	Перцев В.Н.	114
16–17	Ивнянский район	Калашников А.Н.	114
18	Красногвардейский район	Бровченко И.Н.	109
19	Ровеньский район	Пахомов А.В.	105
20	Борисовский район	Давыдов Н.И.	99
21	Грайворонский городской округ	Бондарев Г. И.	90
22	Губкинский городской округ	Гаевой А. П.	38


## II. Итоговый рейтинг эффективности коммуникации глав муниципальных районов и городских округов Белгородской области с гражданами в сети Instagram


ТАБЛИЦА 2. Общий рейтинг активности в сети Instagram I квартал 2021 года 


Место	Муниципалитет	Глава	Баллы
1	Валуйский городской округ	Дыбов А.И.	148
2	Белгородский район	Перцев В.Н.	134
3	Красненский район	Полторабатыко А. Ф.	129
4–6	Городской округ «Город Белгород»	Галдун Ю.В.	124
4–6	Корочанский район	Нестеров Н. В.	124
4–6	Старооскольский городской округ	Сергиенко А.Н.	124
7–8	Алексеевский городской	Сергачев С. В.	114
7–8	Борисовский район	Давыдов Н.И.	114
9	Краснояружский	Миськов А.Е.	104
10	Ивнянский район	Калашников А.Н.	99
11–12	Волоконовский район	Бикетов С. И.	95
11–12	Грайворонский городской округ	Бондарев Г. И.	95
13	Вейделевский район	Тарасенко А.В.	91
14	Чернянский район	Круглякова Т.П.	90
15	Губкинский городской округ	Гаевой А. П.	86
16	Ракитянский район	Климов А.В.	81
17	Яковлевский городской округ	Чесноков А. В.	80
18	Новооскольский городской округ	Гриднев А. Н.	76
19	Шебекинский городской округ	Жданов В.Н.	60
20	Красногвардейский район	Бровченко И.Н.	42
21	Ровеньский район	Пахомов А.В.	34
22	Прохоровский район	Канищев С.М.	17



### III. Главы муниципальных районов и городских округов Белгородской области с гражданами занявшие первые места по отдельным показателям


ТАБЛИЦА 3.1 Главы муниципалитетов, занявшие первые места по отдельным показателям «ВКонтакте» 

№	Показатели	ПЕРВОЕ МЕСТО	
	«ВКонтакте» 	Муниципалитет	Глава
1	Количество публикаций	Красненский район	Полторабатыко А. Ф.
2	Общее количество «лайков»	Чернянский район	Круглякова Т. П.
3	Среднее количество «лайков»	Городской округ «Город Белгород»	Галдун Ю. В.
4	«Лайков» на одного жителя	Чернянский район	Круглякова Т. П.
5	Общее количество репостов	Валуйский городской округ	Дыбов А. И.
6	Среднее количество репостов	Городской округ «Город Белгород»	Галдун Ю. В.
7	Репостов на одного жителя	Чернянский район	Круглякова Т. П.
8	Общее количество просмотров	Городской округ «Город Белгород»	Галдун Ю. В.
9	Среднее количество просмотров	Городской округ «Город Белгород»	Галдун Ю. В.
10	Просмотров на одного жителя	Красненский район	Полторабатыко А. Ф.
11	Общее количество комментариев	Городской округ «Город Белгород»	Галдун Ю. В.
12	Среднее количество комментариев	Городской округ «Город Белгород»	Галдун Ю. В.
13	Комментариев на одного жителя	Красненский район	Полторабатыко А. Ф.
14	Количество подписчиков	Городской округ «Город Белгород»	Галдун Ю. В.


**ТАБЛИЦА 3.2** Главы муниципалитетов, занявшие первые места по отдельным показателям Instagram 

№	Показатели	ПЕРВОЕ МЕСТО	
	Instagram 	Муниципалитет	Глава
15	Количество публикаций	Красненский район	Полторабадько А. Ф.
16	Общее количество «лайков»	Валуйский городской округ	Дыбов А. И.
17	Среднее количество «лайков»	Старооскольский городской округ	Сергиенко А. Н.
18	«Лайков» на одного жителя	Красненский район	Полторабадько А. Ф.
19	Общее количество комментариев	Красненский район	Полторабадько А. Ф.
20	Среднее количество комментариев	Старооскольский городской округ	Сергиенко А. Н.
21	Комментариев на одного жителя	Красненский район	Полторабадько А. Ф.
22	Количество подписчиков	Городской округ «Город Белгород»	Галдун Ю. В.


## IV. Показатели эффективности коммуникации глав муниципальных районов и городских округов Белгородской области с гражданами в сети «ВКонтакте»

ТАБЛИЦА 4.1. Количество публикаций (постов) на странице 

№	Муниципалитет	Глава	Всего публ.	Среднее кол-во	Баллы
1	Красненский район	Полторабатыко А. Ф.	605	6,72	22
2	Белгородский район	Перцев В. Н.	478	5,31	21
3	Краснояржский район	Миськов А. Е.	462	5,13	20
4	Валуйский городской округ	Дыбов А. И.	434	4,82	19
5	Ракитянский район	Климов А. В.	376	4,17	18
6	Ивнянский район	Калашников А. Н.	367	4,07	17
7	Чернянский район	Круглякова Т. П.	343	3,81	16
8	Борисовский район	Давыдов Н. И.	336	3,73	15
9	Новооскольский городской округ	Гриднев А. Н.	280	3,11	14
10–11	Вейделевский район	Тарасенко А. В.	262	2,91	13
10–11	Волоконовский район	Бикетов С. И.	262	2,91	13
12	Ровеньский район	Пахомов А. В.	260	2,88	11
13	Корочанский район	Нестеров Н. В.	258	2,86	10
14	Прохоровский район	Канищев С. М.	251	2,78	9
15	Грайворонский городской округ	Бондарев Г. И.	185	2,05	8
16	Красногвардейский район	Бровченко И. Н.	180	2	7
17	Губкинский городской округ	Гаевой А. П.	176	1,95	6
18	Алексеевский городской округ	Сергачев С. В.	94	1,04	5
19	Городской округ «Город	Галдун Ю. В.	78	0,86	4
20	Шебекинский городской округ	Жданов В. Н.	55	0,61	3
21	Старооскольский городской округ	Сергиенко А. Н.	50	0,55	2
22	Яковлевский городской округ	Чесноков А. В.	49	0,54	1

**ТАБЛИЦА 4.2.** Общее количество «лайков» публикаций на странице 

№	Муниципалитет	Глава	Общее кол-во «лайков»	Баллы
1	Чернянский район	Круглякова Т. П.	100 552	22
2	Валуйский городской округ	Дыбов А. И.	69 909	21
3	Городской округ «Город Белгород»	Галдун Ю. В.	40 785	20
4	Корочанский район	Нестеров Н. В.	23 470	19
5	Алексеевский городской округ	Сергачев С. В.	20 509	18
6	Волоконовский район	Бикетов С. И.	20 290	17
7	Ракитянский район	Климов А. В.	19 602	16
8	Красненский район	Полторабатыко А. Ф.	19 263	15
9	Новооскольский городской округ	Гриднев А. Н.	18 573	14
10	Старооскольский городской округ	Сергиенко А. Н.	15 133	13
11	Белгородский район	Перцев В. Н.	13 651	12
12	Вейделевский район	Тарасенко А. В.	11 288	11
13	Ивнянский район	Калашников А. Н.	11 030	10
14	Борисовский район	Давыдов Н. И.	10 716	9
15	Краснояржужский район	Миськов А. Е.	10 075	8
16	Красногвардейский район	Бровченко И. Н.	8 924	7
17	Шебекинский городской округ	Жданов В. Н.	7 317	6
18	Прохоровский район	Канищев С. М.	6 350	5
19	Грайворонский городской округ	Бондарев Г. И.	5 435	4
20	Яковлевский городской округ	Чесноков А. В.	4 968	3
21	Ровеньский район	Пахомов А. В.	4 558	2
22	Губкинский городской округ	Гаевой А. П.	3 047	1

**ТАБЛИЦА 4.3.** Среднее количество «лайков» на одну публикацию на странице 

№	Муниципалитет	Глава	Среднее кол-во «лайков»	Баллы
1	Городской округ «Город Белгород»	Галдун Ю. В.	523	22
2	Старооскольский городской округ	Сергиенко А. Н.	303	21
3	Чернянский район	Круглякова Т. П.	293	20
4	Алексеевский городской округ	Сергачев С. В.	218	19
5	Валуйский городской округ	Дыбов А. И.	161	18
6	Шебекинский городской округ	Жданов В. Н.	133	17
7	Яковлевский городской округ	Чесноков А. В.	101	16
8	Корочанский район	Нестеров Н. В.	91	15
9	Волоконовский район	Бикетов С. И.	77	14
10	Новооскольский городской округ	Гриднев А. Н.	66	13
11	Ракитянский район	Климов А. В.	52	12
12	Красногвардейский район	Бровченко И. Н.	50	11
13	Вейделевский район	Тарасенко А. В.	43	10
14–15	Борисовский район	Давыдов Н. И.	32	9
14–15	Красненский район	Полторабатыко А. Ф.	32	9
16	Ивнянский район	Калашников А. Н.	30	7
17–18	Белгородский район	Перцев В. Н.	29	6
17–18	Грайворонский городской округ	Бондарев Г. И.	29	6
19	Прохоровский район	Канищев С. М.	25	4
20	Краснояржужский район	Миськов А. Е.	22	3
21	Ровеньский район	Пахомов А. В.	18	2
22	Губкинский городской округ	Гаевой А. П.	17	1



**ТАБЛИЦА 4.4.** Среднее количество «лайков» на одного жителя муниципалитета 

№	Муниципалитет	Глава	«Лайков» на жителя	Баллы
1	Чернянский район	Круглякова Т. П.	3,255	22
2	Красненский район	Полторабатыко А. Ф.	1,695	21
3	Валуйский городской округ	Дыбов А. И.	1,069	20
4	Краснояржский район	Миськов А. Е.	0,708	19
5	Волоконовский район	Бикетов С. И.	0,693	18
6	Вейделевский район	Тарасенко А. В.	0,608	17
7	Корочанский район	Нестеров Н. В.	0,602	16
8	Ракитянский район	Климов А. В.	0,570	15
9	Ивнянский район	Калашников А. Н.	0,526	14
10	Новооскольский городской округ	Гриднев А. Н.	0,459	13
11	Борисовский район	Давыдов Н. И.	0,429	12
12	Алексеевский городской округ	Сергачев С. В.	0,340	11
13	Красногвардейский район	Бровченко И. Н.	0,254	10
14	Прохоровский район	Канищев С. М.	0,233	9
15	Ровеньский район	Пахомов А. В.	0,188	8
16	Грайворонский городской округ	Бондарев Г. И.	0,183	7
17	Белгородский район	Перцев В. Н.	0,105	6
18	Городской округ «Город Белгород»	Галдун Ю. В.	0,103	5
19	Яковлевский городской округ	Чесноков А. В.	0,088	4
20	Шебекинский городской округ	Жданов В. Н.	0,084	3
21	Старооскольский городской округ	Сергиенко А. Н.	0,058	2
22	Губкинский городской округ	Гаевой А. П.	0,026	1

**ТАБЛИЦА 4.5.** Общее количество репостов публикаций со страницы 

№	Муниципалитет	Глава	Всего репостов	Баллы
1	Валуйский городской округ	Дыбов А. И.	9 541	22
2	Чернянский район	Круглякова Т. П.	7 803	21
3	Городской округ «Город Белгород»	Галдун Ю. В.	4 847	20
4	Корочанский район	Нестеров Н. В.	2 355	19
5	Прохоровский район	Канищев С. М.	1 901	18
6	Новооскольский городской округ	Гриднев А. Н.	1 647	17
7	Старооскольский городской округ	Сергиенко А. Н.	1 543	16
8	Алексеевский городской округ	Сергачев С. В.	1 453	15
9	Краснояржужский район	Миськов А. Е.	844	14
10	Волоконовский район	Бикетов С. И.	719	13
11	Вейделевский район	Тарасенко А. В.	633	12
12	Красненский район	Полторабатыко А. Ф.	623	11
13	Ивнянский район	Калашников А. Н.	586	10
14	Ракитянский район	Климов А. В.	549	9
15	Шебекинский городской округ	Жданов В. Н.	498	8
16	Белгородский район	Перцев В. Н.	454	7
17	Ровеньский район	Пахомов А. В.	386	6
18	Красногвардейский район	Бровченко И. Н.	325	5
19	Грайворонский городской округ	Бондарев Г. И.	258	4
20	Губкинский городской округ	Гаевой А. П.	245	3
21	Яковлевский городской округ	Чесноков А. В.	225	2
22	Борисовский район	Давыдов Н. И.	206	1

**ТАБЛИЦА 4.6.** Среднее количество репостов на одну публикацию со страницы 

№	Муниципалитет	Глава	Среднее кол-во репостов	Баллы
1	Городской округ «Город Белгород»	Галдун Ю. В.	62,14	22
2	Старооскольский городской округ	Сергиенко А. Н.	30,86	21
3	Чернянский район	Круглякова Т. П.	22,74	20
4	Валуйский городской округ	Дыбов А. И.	21,98	19
5	Алексеевский городской округ	Сергачев С. В.	15,45	18
6	Корочанский район	Нестеров Н. В.	9,12	17
7	Шебекинский городской округ	Жданов В. Н.	9,05	16
8	Прохоровский район	Канищев С. М.	7,57	15
9	Новооскольский городской округ	Гриднев А. Н.	5,88	14
10	Яковлевский городской округ	Чесноков А. В.	4,59	13
11	Волоконовский район	Бикетов С. И.	2,74	12
12	Вейделевский район	Тарасенко А. В.	2,41	11
13	Краснояржужский район	Миськов А. Е.	1,82	10
14	Красногвардейский район	Бровченко И. Н.	1,80	9
15	Ивнянский район	Калашников А. Н.	1,59	8
16	Ровеньский район	Пахомов А. В.	1,48	7
17	Ракитянский район	Климов А. В.	1,46	6
18–19	Грайворонский городской округ	Бондарев Г. И.	1,39	5
18–19	Губкинский городской округ	Гаевой А. П.	1,39	5
20	Красненский район	Полторабатыко А. Ф.	1,02	3
21	Белгородский район	Перцев В. Н.	0,94	2
22	Борисовский район	Давыдов Н. И.	0,61	1

**ТАБЛИЦА 4.7.** Среднее количество репостов на одного жителя муниципалитета 

№	Муниципалитет	Глава	Репостов на жителя	Баллы
1	Чернянский район	Круглякова Т. П.	0,252	22
2	Валуйский городской округ	Дыбов А. И.	0,146	21
3	Прохоровский район	Канищев С. М.	0,069	20
4	Корочанский район	Нестеров Н. В.	0,060	19
5	Краснояржужский район	Миськов А. Е.	0,059	18
6	Красненский район	Полторабатыко А. Ф.	0,054	17
7	Новооскольский городской округ	Гриднев А. Н.	0,040	16
8	Вейделевский район	Тарасенко А. В.	0,034	15
9	Ивнянский район	Калашников А. Н.	0,027	14
10–11	Алексеевский городской округ	Сергачев С. В.	0,024	13
10–11	Волоконовский район	Бикетов С. И.	0,024	13
12–13	Ракитянский район	Климов А. В.	0,015	11
12–13	Ровеньский район	Пахомов А. В.	0,015	11
14	Городской округ «Город Белгород»	Галдун Ю. В.	0,012	9
15	Красногвардейский район	Бровченко И. Н.	0,009	8
16–17	Борисовский район	Давыдов Н. И.	0,008	7
16–17	Грайворонский городской округ	Бондарев Г. И.	0,008	7
18–19	Старооскольский городской округ	Сергиенко А. Н.	0,005	5
18–19	Шебекинский городской округ	Жданов В. Н.	0,005	5
20–21	Белгородский район	Перцев В. Н.	0,003	3
20–21	Яковлевский городской округ	Чесноков А. В.	0,003	3
22	Губкинский городской округ	Гаевой А. П.	0,002	1

**ТАБЛИЦА 4.8.** Общее количество просмотров публикаций на странице 

№	Муниципалитет	Глава	Всего просмотров	Баллы
1	Городской округ «Город Белгород»	Галдун Ю. В.	2 786 895	22
2	Валуйский городской округ	Дыбов А. И.	1 439 696	21
3	Корочанский район	Нестеров Н. В.	857 526	20
4	Старооскольский городской округ	Сергиенко А. Н.	783 859	19
5	Чернянский район	Круглякова Т. П.	674 165	18
6	Волоконовский район	Бикетов С. И.	507 138	17
7	Алексеевский городской округ	Сергачев С. В.	498 147	16
8	Ракитянский район	Климов А. В.	435 659	15
9	Белгородский район	Перцев В. Н.	410 671	14
10	Шебекинский городской округ	Жданов В. Н.	343 029	13
11	Новооскольский городской округ	Гриднев А. Н.	340 150	12
12	Красненский район	Полторабатыко А. Ф.	321 914	11
13	Краснояржужский район	Миськов А. Е.	311 107	10
14	Прохоровский район	Канищев С. М.	296 110	9
15	Ровеньский район	Пахомов А. В.	253 317	8
16	Красногвардейский район	Бровченко И. Н.	245 539	7
17	Вейделевский район	Тарасенко А. В.	237 371	6
18	Ивнянский район	Калашников А. Н.	236 430	5
19	Яковлевский городской округ	Чесноков А. В.	232 442	4
20	Борисовский район	Давыдов Н. И.	229 160	3
21	Грайворонский городской округ	Бондарев Г. И.	192 153	2
22	Губкинский городской округ	Гаевой А. П.	159 618	1



**ТАБЛИЦА 4.9.** Среднее количество просмотров на одну публикацию на странице 


№	Муниципалитет	Глава	Среднее кол-во просмотров	Баллы
1	Городской округ «Город Белгород»	Галдун Ю. В.	35 729	22
2	Старооскольский городской округ	Сергиенко А. Н.	15 677	21
3	Шебекинский городской округ	Жданов В. Н.	6 237	20
4	Алексеевский городской округ	Сергачев С. В.	5 299	19
5	Яковлевский городской округ	Чесноков А. В.	4 744	18
6	Корочанский район	Нестеров Н. В.	3 324	17
7	Валуйский городской округ	Дыбов А. И.	3 317	16
8	Чернянский район	Круглякова Т. П.	1 965	15
9	Волоконовский район	Бикетов С. И.	1 936	14
10	Красногвардейский район	Бровченко И. Н.	1 364	13
11	Новооскольский городской округ	Гриднев А. Н.	1 215	12
12	Прохоровский район	Канищев С. М.	1 180	11
13	Ракитянский район	Климов А. В.	1 159	10
14	Грайворонский городской округ	Бондарев Г. И.	1 039	9
15	Ровеньский район	Пахомов А. В.	974	8
16	Губкинский городской округ	Гаевой А. П.	907	7
17	Вейделевский район	Тарасенко А. В.	906	6
18	Белгородский район	Перцев В. Н.	859	5
19	Борисовский район	Давыдов Н. И.	682	4
20	Краснояржужский район	Миськов А. Е.	673	3
21	Ивнянский район	Калашников А. Н.	644	2
22	Красненский район	Полторабатыко А. Ф.	532	1

**ТАБЛИЦА 4.10.** Среднее количество просмотров на одного жителя муниципалитета 

№	Муниципалитет	Глава	Просмотров на жителя	Баллы
1	Красненский район	Полторабатыко А. Ф.	28,33	22
2	Валуйский городской округ	Дыбов А. И.	22,03	21
3	Корочанский район	Нестеров Н. В.	22,00	20
4	Краснояружский район	Миськов А. Е.	21,86	19
5	Чернянский район	Круглякова Т. П.	21,82	18
6	Волоконовский район	Бикетов С. И.	17,32	17
7	Вейделевский район	Тарасенко А. В.	12,78	16
8	Ракитянский район	Климов А. В.	12,68	15
9	Ивнянский район	Калашников А. Н.	11,29	14
10	Прохоровский район	Канищев С. М.	10,87	13
11	Ровеньский район	Пахомов А. В.	10,47	12
12	Борисовский район	Давыдов Н. И.	9,17	11
13	Новооскольский городской округ	Гриднев А. Н.	8,42	10
14	Алексеевский городской округ	Сергачев С. В.	8,27	9
15	Городской округ «Город Белгород»	Галдун Ю. В.	7,07	8
16	Красногвардейский район	Бровченко И. Н.	7,00	7
17	Грайворонский городской округ	Бондарев Г. И.	6,47	6
18	Яковлевский городской округ	Чесноков А. В.	4,12	5
19	Шебекинский городской округ	Жданов В. Н.	3,94	4
20	Белгородский район	Перцев В. Н.	3,18	3
21	Старооскольский городской округ	Сергиенко А. Н.	3,02	2
22	Губкинский городской округ	Гаевой А. П.	1,37	1

**ТАБЛИЦА 4.11.** Общее количество комментариев к публикациям на странице 

№	Муниципалитет	Глава	Всего комментариев	Баллы
1	Городской округ «Город Белгород»	Галдун Ю. В.	4 867	22
2	Валуйский городской округ	Дыбов А. И.	1 569	21
3	Старооскольский городской округ	Сергиенко А. Н.	1 481	20
4	Корочанский район	Нестеров Н. В.	644	19
5	Чернянский район	Круглякова Т. П.	576	18
6	Красненский район	Полторабатько А. Ф.	567	17
7	Алексеевский городской округ	Сергачев С. В.	363	16
8	Волоконовский район	Бикетов С. И.	345	15
9	Вейделевский район	Тарасенко А. В.	316	14
10	Ракитянский район	Климов А. В.	282	13
11	Шебекинский городской округ	Жданов В. Н.	266	12
12	Белгородский район	Перцев В. Н.	251	11
13	Яковлевский городской округ	Чесноков А. В.	189	10
14	Прохоровский район	Канищев С. М.	187	9
15	Краснояржужский район	Миськов А. Е.	165	8
16	Грайворонский городской округ	Бондарев Г. И.	134	7
17	Борисовский район	Давыдов Н. И.	132	6
18	Красногвардейский район	Бровченко И. Н.	106	5
19	Ровеньский район	Пахомов А. В.	100	4
20	Губкинский городской округ	Гаевой А. П.	58	3
21	Ивнянский район	Калашников А. Н.	40	2
22	Новооскольский городской округ	Гриднев А. Н.	37	1


**ТАБЛИЦА 4.12.** Среднее количество комментариев на одну публикацию на странице 

№	Муниципалитет	Глава	Среднее кол-во комментариев	Баллы
1	Городской округ «Город Белгород»	Галдун Ю. В.	62,39	22
2	Старооскольский городской округ	Сергиенко А. Н.	29,62	21
3	Шебекинский городской округ	Жданов В. Н.	4,83	20
4	Алексеевский городской округ	Сергачев С. В.	3,86	19
5	Яковлевский городской округ	Чесноков А. В.	3,85	18
6	Валуйский городской округ	Дыбов А. И.	3,61	17
7	Корочанский район	Нестеров Н. В.	2,49	16
8	Чернянский район	Круглякова Т. П.	1,67	15
9	Волоконовский район	Бикетов С. И.	1,31	14
10	Вейделевский район	Тарасенко А. В.	1,20	13
11	Красненский район	Полторабатыко А. Ф.	0,93	12
12	Ракитянский район	Климов А. В.	0,75	11
13	Прохоровский район	Канищев С. М.	0,74	10
14	Грайворонский городской округ	Бондарев Г. И.	0,72	9
15	Красногвардейский район	Бровченко И. Н.	0,58	8
16	Белгородский район	Перцев В. Н.	0,52	7
17	Борисовский район	Давыдов Н. И.	0,39	6
18	Ровеньский район	Пахомов А. В.	0,38	5
19	Краснояружский район	Миськов А. Е.	0,35	4
20	Губкинский городской округ	Гаевой А. П.	0,32	3
21	Новооскольский городской округ	Гриднев А. Н.	0,13	2
22	Ивнянский район	Калашников А. Н.	0,10	1

**ТАБЛИЦА 4.13.** Среднее количество комментариев на одного жителя муниципалитета 


№	Муниципалитет	Глава	Комментариев на жителя	Баллы
1	Красненский район	Полторабатыко А. Ф.	0,049	22
2	Валуйский городской округ	Дыбов А. И.	0,024	21
3	Чернянский район	Круглякова Т. П.	0,018	20
4	Вейделевский район	Тарасенко А. В.	0,017	19
5	Корочанский район	Нестеров Н. В.	0,016	18
6	Городской округ «Город Белгород»	Галдун Ю. В.	0,012	17
7–8	Волоконовский район	Бикетов С. И.	0,011	16
7–8	Краснояружский район	Миськов А. Е.	0,011	16
9	Ракитянский район	Климов А. В.	0,008	14
10–11	Алексеевский городской округ	Сергачев С. В.	0,006	13
10–11	Прохоровский район	Канищев С. М.	0,006	13
12–13	Борисовский район	Давыдов Н. И.	0,005	11
12–13	Старооскольский городской округ	Сергиенко А. Н.	0,005	11
14–15	Грайворонский городской округ	Бондарев Г. И.	0,004	9
14–15	Ровеньский район	Пахомов А. В.	0,004	9
16–18	Красногвардейский район	Бровченко И. Н.	0,003	7
16–18	Шебекинский городской округ	Жданов В. Н.	0,003	7
16–18	Яковлевский городской округ	Чесноков А. В.	0,003	7
19–20	Белгородский район	Перцев В. Н.	0,001	4
19–20	Ивнянский район	Калашников А. Н.	0,001	4
21–22	Губкинский городской округ	Гаевой А. П.	0,000	2
21–22	Новооскольский городской округ	Гриднев А. Н.	0,000	2




**ТАБЛИЦА 4.14.** Количество подписчиков (совокупное кол-во «друзей» и «подписчиков» по состоянию на 13.05.2021) 

№	Муниципалитет	Глава	Кол-во подписчиков	Баллы
1	Городской округ «Город Белгород»	Галдун Ю. В.	28 422	22
2	Старооскольский городской округ	Сергиенко А. Н.	9 059	21
3	Валуйский городской округ	Дыбов А. И.	6 272	20
4	Шебекинский городской округ	Жданов В. Н.	5 616	19
5	Яковлевский городской округ	Чесноков А. В.	5 297	18
6	Корочанский район	Нестеров Н. В.	4 902	17
7	Алексеевский городской округ	Сергачев С. В.	4 609	16
8	Чернянский район	Круглякова Т. П.	4 238	15
9	Ракитянский район	Климов А. В.	2 326	14
10	Белгородский район	Перцев В. Н.	2 283	13
11	Ровеньский район	Пахомов А. В.	2 170	12
12	Волоконовский район	Бикетов С. И.	2 089	11
13	Прохоровский район	Канищев С. М.	2 040	10
14	Вейделевский район	Тарасенко А. В.	1 736	9
15	Новооскольский городской округ	Гриднев А. Н.	1 587	8
16	Грайворонский городской округ	Бондарев Г. И.	1 548	7
17	Ивнянский район	Калашников А. Н.	1 487	6
18	Красногвардейский район	Бровченко И. Н.	1 452	5
19	Борисовский район	Давыдов Н. И.	1 329	4
20	Губкинский городской округ	Гаевой А. П.	1 154	3
21	Краснояржужский район	Миськов А. Е.	1 117	2
22	Красненский район	Полторабатыко А. Ф.	588	1


## V. Показатели эффективности коммуникации глав муниципальных районов и городских округов Белгородской области с гражданами в Instagram

ТАБЛИЦА 5.1. Количество публикаций (постов) на странице 


№	Муниципалитет	Глава	Всего публ.	Среднее кол-во	Баллы
1	Красненский район	Полторабатыко А. Ф.	602	6,68	22
2	Белгородский район	Перцев В. Н.	420	4,66	21
3	Валуйский городской округ	Дыбов А. И.	364	4,04	20
4	Борисовский район	Давыдов Н. И.	323	3,58	19
5	Ивнянский район	Калашников А. Н.	288	3,20	18
6	Корочанский район	Нестеров Н. В.	238	2,64	17
7	Волоконовский район	Бикетов С. И.	235	2,61	16
8	Вейделевский район	Тарасенко А. В.	177	1,96	15
9	Грайворонский городской округ	Бондарев Г. И.	141	1,56	14
10	Краснояржужский район	Миськов А. Е.	125	1,38	13
11	Ракитянский район	Климов А. В.	106	1,17	12
12	Чернянский район	Круглякова Т. П.	100	1,11	11
13	Новооскольский городской округ	Гриднев А. Н.	98	1,08	10
14	Алексеевский городской округ	Сергачев С. В.	90	1,00	9
15	Ровеньский район	Пахомов А. В.	81	0,90	8
16	Красногвардейский район	Бровченко И. Н.	71	0,78	7
17	Губкинский городской округ	Гаевой А. П.	69	0,76	6
18	Прохоровский район	Канищев С. М.	49	0,54	5
19	Городской округ «Город Белгород»	Галдун Ю. В.	46	0,51	4
20	Старооскольский городской округ	Сергиенко А. Н.	26	0,28	3
21	Шебекинский городской округ	Жданов В. Н.	15	0,16	2
22	Яковлевский городской округ	Чесноков А. В.	12	0,13	1

**ТАБЛИЦА 5.2.** Общее количество «лайков» публикаций на странице 

№	Муниципалитет	Глава	Общее кол-во «лайков»	Баллы
1	Валуйский городской округ	Дыбов А. И.	38 615	22
2	Городской округ «Город Белгород»	Галдун Ю. В.	26 590	21
3	Красненский район	Полторабатыко А. Ф.	24 141	20
4	Белгородский район	Перцев В. Н.	19 948	19
5	Старооскольский городской округ	Сергиенко А. Н.	19 337	18
6	Корочанский район	Нестеров Н. В.	17 692	17
7	Борисовский район	Давыдов Н. И.	16 949	16
8	Чернянский район	Круглякова Т. П.	16 697	15
9	Волоконовский район	Бикетов С. И.	12 831	14
10	Ивнянский район	Калашников А. Н.	12 104	13
11	Алексеевский городской округ	Сергачев С. В.	11 382	12
12	Вейделевский район	Тарасенко А. В.	8 594	11
13	Краснояржужский район	Миськов А. Е.	8 562	10
14	Грайворонский городской округ	Бондарев Г. И.	7 133	9
15	Ракитянский район	Климов А. В.	6 570	8
16	Новооскольский городской округ	Гриднев А. Н.	5 796	7
17	Губкинский городской округ	Гаевой А. П.	5 756	6
18	Красногвардейский район	Бровченко И. Н.	3 389	5
19	Яковлевский городской округ	Чесноков А. В.	2 181	4
20	Ровеньский район	Пахомов А. В.	2 039	3
21	Шебекинский городской округ	Жданов В. Н.	1 957	2
22	Прохоровский район	Канищев С. М.	530	1

**ТАБЛИЦА 5.3.** Среднее количество «лайков» на одну публикацию на странице 

№	Муниципалитет	Глава	Среднее кол-во «лайков»	Баллы
1	Старооскольский городской округ	Сергиенко А. Н.	744	22
2	Городской округ «Город Белгород»	Галдун Ю. В.	578	21
3	Яковлевский городской округ	Чесноков А. В.	182	20
4	Чернянский район	Круглякова Т. П.	167	19
5	Шебекинский городской округ	Жданов В. Н.	130	18
6	Алексеевский городской округ	Сергачев С. В.	126	17
7	Валуйский городской округ	Дыбов А. И.	106	16
8	Губкинский городской округ	Гаевой А. П.	83	15
9	Корочанский район	Нестеров Н. В.	74	14
10	Краснояружский район	Миськов А. Е.	68	13
11	Ракитянский район	Климов А. В.	62	12
12	Новооскольский городской округ	Гриднев А. Н.	59	11
13	Волоконовский район	Бикетов С. И.	55	10
14	Борисовский район	Давыдов Н. И.	52	9
15	Грайворонский городской округ	Бондарев Г. И.	51	8
16	Вейделевский район	Тарасенко А. В.	49	7
17	Красногвардейский район	Бровченко И. Н.	48	6
18	Белгородский район	Перцев В. Н.	47	5
19	Ивнянский район	Калашников А. Н.	42	4
20	Красненский район	Полторабатыко А. Ф.	40	3
21	Ровеньский район	Пахомов А. В.	25	2
22	Прохоровский район	Канищев С. М.	11	1

**ТАБЛИЦА 5.4.** Среднее количество «лайков» на одного жителя муниципалитета 

№	Муниципалитет	Глава	Лайков на жителя	Баллы
1	Красненский район	Полторабатыко А. Ф.	2,124	22
2	Борисовский район	Давыдов Н. И.	0,678	21
3	Краснояржский район	Миськов А. Е.	0,601	20
4	Валуйский городской округ	Дыбов А. И.	0,590	19
5	Ивнянский район	Калашников А. Н.	0,578	18
6	Чернянский район	Круглякова Т. П.	0,540	17
7	Вейделевский район	Тарасенко А. В.	0,462	16
8	Корочанский район	Нестеров Н. В.	0,454	15
9	Волоконовский район	Бикетов С. И.	0,438	14
10	Грайворонский городской округ	Бондарев Г. И.	0,240	13
11	Ракитянский район	Климов А. В.	0,191	12
12	Алексеевский городской округ	Сергачев С. В.	0,189	11
13	Белгородский район	Перцев В. Н.	0,154	10
14	Новооскольский городской округ	Гриднев А. Н.	0,143	9
15	Красногвардейский район	Бровченко И. Н.	0,096	8
16	Ровеньский район	Пахомов А. В.	0,084	7
17	Старооскольский городской округ	Сергиенко А. Н.	0,074	6
18	Городской округ «Город Белгород»	Галдун Ю. В.	0,067	5
19	Губкинский городской округ	Гаевой А. П.	0,049	4
20	Яковлевский городской округ	Чесноков А. В.	0,038	3
21	Шебекинский городской округ	Жданов В. Н.	0,022	2
22	Прохоровский район	Канищев С. М.	0,019	1



**ТАБЛИЦА 5.5.** Общее количество комментариев к публикациям на странице 


№	Муниципалитет	Глава	Всего комментариев	Баллы
1	Красненский район	Полторабатыко А. Ф.	858	22
2	Белгородский район	Перцев В. Н.	850	21
3	Городской округ «Город Белгород»	Галдун Ю. В.	557	20
4	Старооскольский городской округ	Сергиенко А. Н.	541	19
5	Валуйский городской округ	Дыбов А. И.	490	18
6	Алексеевский городской округ	Сергачев С. В.	160	17
7	Корочанский район	Нестеров Н. В.	152	16
8	Губкинский городской округ	Гаевой А. П.	132	15
9	Борисовский район	Давыдов Н. И.	117	14
10	Грайворонский городской округ	Бондарев Г. И.	108	13
11	Ивнянский район	Калашников А. Н.	87	12
12	Волоконовский район	Бикетов С. И.	86	11
13	Вейделевский район	Тарасенко А. В.	64	10
14	Новооскольский городской округ	Гриднев А. Н.	51	9
15	Краснояржужский район	Миськов А. Е.	46	8
16	Ракитянский район	Климов А. В.	38	7
17	Яковлевский городской округ	Чесноков А. В.	28	6
18	Шебекинский городской округ	Жданов В. Н.	19	5
19	Чернянский район	Круглякова Т. П.	17	4
20	Красногвардейский район	Бровченко И. Н.	15	3
21	Ровеньский район	Пахомов А. В.	11	2
22	Прохоровский район	Канищев С. М.	1	1

**ТАБЛИЦА 5.6.** Среднее количество комментариев на одну публикацию на странице 

№	Муниципалитет	Глава	Среднее кол-во комментариев	Баллы
1	Старооскольский городской округ	Сергиенко А. Н.	20,80	22
2	Городской округ «Город Белгород»	Галдун Ю. В.	12,10	21
3	Яковлевский городской округ	Чесноков А. В.	2,33	20
4	Белгородский район	Перцев В. Н.	2,02	19
5	Губкинский городской округ	Гаевой А. П.	1,91	18
6	Алексеевский городской округ	Сергачев С. В.	1,77	17
7	Красненский район	Полторабатыко А. Ф.	1,42	16
8	Валуйский городской округ	Дыбов А. И.	1,34	15
9	Шебекинский городской округ	Жданов В. Н.	1,26	14
10	Грайворонский городской округ	Бондарев Г. И.	0,76	13
11	Корочанский район	Нестеров Н. В.	0,63	12
12	Новооскольский городской округ	Гриднев А. Н.	0,52	11
13–16	Борисовский район	Давыдов Н. И.	0,36	10
13–16	Вейделевский район	Тарасенко А. В.	0,36	10
13–16	Волоконовский район	Бикетов С. И.	0,36	10
13–16	Краснояржужский район	Миськов А. Е.	0,36	10
17	Ракитянский район	Климов А. В.	0,35	6
18	Ивнянский район	Калашников А. Н.	0,30	5
19	Красногвардейский район	Бровченко И. Н.	0,21	4
20	Чернянский район	Круглякова Т. П.	0,17	3
21	Ровеньский район	Пахомов А. В.	0,13	2
22	Прохоровский район	Канищев С. М.	0,02	1

**ТАБЛИЦА 5.7.** Среднее количество комментариев на одного жителя муниципалитета 

№	Муниципалитет	Глава	Комментариев на жителя	Баллы
1	Красненский район	Полторабатыко А. Ф.	0,075	22
2	Валуйский городской округ	Дыбов А. И.	0,007	21
3	Белгородский район	Перцев В. Н.	0,006	20
4–5	Борисовский район	Давыдов Н. И.	0,004	19
4–5	Ивнянский район	Калашников А. Н.	0,004	19
6–9	Вейделевский район	Тарасенко А. В.	0,003	17
6–9	Грайворонский городской округ	Бондарев Г. И.	0,003	17
6–9	Корочанский район	Нестеров Н. В.	0,003	17
6–9	Краснояржужский район	Миськов А. Е.	0,003	17
10–12	Алексеевский городской округ	Сергачев С. В.	0,002	13
10–12	Волоконовский район	Бикетов С. И.	0,002	13
10–12	Старооскольский городской округ	Сергиенко А. Н.	0,002	13
13–16	Городской округ «Город Белгород»	Галдун Ю. В.	0,001	10
13–16	Губкинский городской округ	Гаевой А. П.	0,001	10
13–16	Новооскольский городской округ	Гриднев А. Н.	0,001	10
13–16	Ракитянский район	Климов А. В.	0,001	10
17–22	Красногвардейский район	Бровченко И. Н.	0,000	6
17–22	Прохоровский район	Канищев С. М.	0,000	6
17–22	Ровеньский район	Пахомов А. В.	0,000	6
17–22	Чернянский район	Круглякова Т. П.	0,000	6
17–22	Шебекинский городской округ	Жданов В. Н.	0,000	6
17–22	Яковлевский городской округ	Чесноков А. В.	0,000	6

**ТАБЛИЦА 5.8.** Количество подписчиков (совокупное кол-во «друзей» и «подписчиков» по состоянию на 13.05.2021) 

№	Муниципалитет	Глава	Кол-во подписчиков	Баллы
1	Городской округ «Город Белгород»	Галдун Ю. В.	16 384	22
2	Старооскольский городской округ	Сергиенко А. Н.	13 715	21
3	Яковлевский городской округ	Чесноков А. В.	3 337	20
4	Белгородский район	Перцев В. Н.	3 036	19
5	Алексеевский городской округ	Сергачев С. В.	2 008	18
6	Валуйский городской округ	Дыбов А. И.	1 998	17
7	Корочанский район	Нестеров Н. В.	1 974	16
8	Чернянский район	Круглякова Т. П.	1 760	15
9	Ракитянский район	Климов А. В.	1 728	14
10	Краснояружский район	Миськов А. Е.	1 567	13
11	Губкинский городской округ	Гаевой А. П.	1 491	12
12	Шебекинский городской округ	Жданов В. Н.	1 404	11
13	Ивнянский район	Калашников А. Н.	1 372	10
14	Новооскольский городской округ	Гриднев А. Н.	1 368	9
15	Грайворонский городской округ	Бондарев Г. И.	1 206	8
16	Волоконовский район	Бикетов С. И.	1 127	7
17	Борисовский район	Давыдов Н. И.	982	6
18	Вейделевский район	Тарасенко А. В.	953	5
19	Ровеньский район	Пахомов А. В.	916	4
20	Красногвардейский район	Бровченко И. Н.	907	3
21	Красненский район	Полторабатыко А. Ф.	720	2
22	Прохоровский район	Канищев С. М.	643	1

## VI. Показатели по главам муниципалитетов отдельно



1. Алексеевский городской округ.

**СЕРГАЧЕВ СТАНИСЛАВ ВАЛЕРЬЕВИЧ**

«ВКонтакте»: <https://vk.com/id538268694>

Instagram: [https://www.instagram.com/st\\_sergachev](https://www.instagram.com/st_sergachev)

Другие соцсети: «Одноклассники», Facebook

Показатели «ВКонтакте»	Количество	Место	Баллы
<b>Публикации</b>	<b>94</b>	<b>18</b>	<b>5</b>
Всего «лайков»	20 509	5	18
<b>Среднее кол-во «лайков»</b>	<b>218</b>	<b>4</b>	<b>19</b>
«Лайков» на жителя	0,340	12	11
<b>Всего репостов</b>	<b>1 453</b>	<b>8</b>	<b>15</b>
Среднее кол-во репостов	15,45	5	18
<b>Репостов на жителя</b>	<b>0,024</b>	<b>10–11</b>	<b>13</b>
Всего просмотров	498 147	7	16
<b>Среднее кол-во просмотров</b>	<b>5 299</b>	<b>4</b>	<b>19</b>
Просмотров на жителя	8,27	14	9
<b>Всего комментариев</b>	<b>363</b>	<b>7</b>	<b>16</b>
Среднее кол-во комментариев	3,86	4	19
<b>Комментариев на жителя</b>	<b>0,006</b>	<b>10–11</b>	<b>13</b>
Количество подписчиков	4 609	7	16
<b>Общее кол-во баллов и место в общем рейтинге</b>		<b>5</b>	<b>207</b>

Показатели Instagram	Количество	Место	Баллы
<b>Публикации</b>	<b>90</b>	<b>14</b>	<b>9</b>
Всего «лайков»	11 382	11	12
<b>Среднее кол-во «лайков»</b>	<b>126</b>	<b>6</b>	<b>17</b>
«Лайков» на жителя	0,189	12	11
<b>Всего комментариев</b>	<b>160</b>	<b>6</b>	<b>17</b>
Среднее кол-во комментариев	1,77	6	17
<b>Комментариев на жителя</b>	<b>10–12</b>	<b>0,002</b>	<b>13</b>
Количество подписчиков	2 008	5	18
<b>Общее кол-во баллов и место в общем рейтинге</b>		<b>7–8</b>	<b>114</b>



## 2. Городской округ «Город Белгород»

**ГАЛДУН ЮРИЙ ВЛАДИМИРОВИЧ**

«ВКонтакте»: [https://vk.com/galdun\\_yv](https://vk.com/galdun_yv)

Instagram: [https://www.instagram.com/galdun\\_yv](https://www.instagram.com/galdun_yv)

Другие соцсети:

Показатели «ВКонтакте»	Количество	Место	Баллы
<b>Публикации</b>	<b>78</b>	<b>19</b>	<b>4</b>
Всего «лайков»	40 785	3	20
<b>Среднее кол-во «лайков»</b>	<b>523</b>	<b>1</b>	<b>22</b>
«Лайков» на жителя	0,103	<b>18</b>	<b>5</b>
<b>Всего репостов</b>	<b>4 847</b>	<b>3</b>	<b>20</b>
Среднее кол-во репостов	62,14	1	22
<b>Репостов на жителя</b>	<b>0,012</b>	<b>14</b>	<b>9</b>
Всего просмотров	2 786 895	1	22
<b>Среднее кол-во просмотров</b>	<b>35 729</b>	<b>1</b>	<b>22</b>
Просмотров на жителя	7,07	15	8
<b>Всего комментариев</b>	<b>4 867</b>	<b>1</b>	<b>22</b>
Среднее кол-во комментариев	62,39	1	22
<b>Комментариев на жителя</b>	<b>0,012</b>	<b>6</b>	<b>17</b>
Количество подписчиков	28 422	1	22
<b>Общее кол-во баллов и место в общем рейтинге</b>		<b>4</b>	<b>237</b>

Показатели Instagram	Количество	Место	Баллы
<b>Публикации</b>	<b>46</b>	<b>19</b>	<b>4</b>
Всего «лайков»	26 590	2	21
<b>Среднее кол-во «лайков»</b>	<b>578</b>	<b>2</b>	<b>21</b>
«Лайков» на жителя	0,067	18	5
<b>Всего комментариев</b>	<b>557</b>	<b>3</b>	<b>20</b>
Среднее кол-во комментариев	12,10	2	21
<b>Комментариев на жителя</b>	<b>0,001</b>	<b>13–16</b>	<b>10</b>
Количество подписчиков	16 384	1	22
<b>Общее кол-во баллов и место в общем рейтинге</b>		<b>4–6</b>	<b>124</b>





### 3. Белгородский район.

**ПЕРЦЕВ ВЛАДИМИР НИКОЛАЕВИЧ**

«ВКонтакте»: <https://vk.com/id600088702>

Instagram: [https://www.instagram.com/vladimir\\_\\_pertsev](https://www.instagram.com/vladimir__pertsev)

Другие соцсети: «Одноклассники»

Показатели «ВКонтакте»	Количество	Место	Баллы
<b>Публикации</b>	<b>478</b>	<b>2</b>	<b>21</b>
Всего «лайков»	13 651	11	12
<b>Среднее кол-во «лайков»</b>	<b>29</b>	<b>17–18</b>	<b>6</b>
«Лайков» на жителя	0,105	17	6
<b>Всего репостов</b>	<b>454</b>	<b>16</b>	<b>7</b>
Среднее кол-во репостов	0,94	21	2
<b>Репостов на жителя</b>	<b>0,003</b>	<b>20–21</b>	<b>3</b>
Всего просмотров	410 671	9	14
<b>Среднее кол-во просмотров</b>	<b>859</b>	<b>18</b>	<b>5</b>
Просмотров на жителя	3,18	20	3
<b>Всего комментариев</b>	<b>251</b>	<b>12</b>	<b>11</b>
Среднее кол-во комментариев	0,52	16	7
<b>Комментариев на жителя</b>	<b>0,001</b>	<b>19–20</b>	<b>4</b>
Количество подписчиков	2 283	10	13
<i>Общее кол-во баллов и место в общем рейтинге</i>		<b>16–17</b>	<b>114</b>

Показатели Instagram	Количество	Место	Баллы
<b>Публикации</b>	<b>420</b>	<b>2</b>	<b>21</b>
Всего «лайков»	19 948	4	19
<b>Среднее кол-во «лайков»</b>	<b>47</b>	<b>18</b>	<b>5</b>
«Лайков» на одного жителя	0,154	13	10
<b>Всего комментариев</b>	<b>850</b>	<b>2</b>	<b>21</b>
Среднее кол-во комментариев	2,02	4	19
<b>Комментариев на жителя</b>	<b>0,006</b>	<b>3</b>	<b>20</b>
Количество подписчиков	3 036	4	19
<i>Общее кол-во баллов и место в общем рейтинге</i>		<b>2</b>	<b>134</b>



#### 4. Борисовский район.

**ДАВЫДОВ НИКОЛАЙ ИВАНОВИЧ**

«ВКонтакте»: <https://vk.com/id540812288>

Instagram: <https://www.instagram.com/davydovborisovka>

Другие соцсети: «Одноклассники»

Показатели «ВКонтакте»	Количество	Место	Баллы
<b>Публикации</b>	<b>336</b>	<b>8</b>	<b>15</b>
Всего «лайков»	10 716	14	9
<b>Среднее кол-во «лайков»</b>	<b>32</b>	<b>14–15</b>	<b>9</b>
«Лайков» на жителя	0,429	11	12
<b>Всего репостов</b>	<b>206</b>	<b>22</b>	<b>1</b>
Среднее кол-во репостов	0,61	22	1
<b>Репостов на жителя</b>	<b>0,008</b>	<b>16–17</b>	<b>7</b>
Всего просмотров	229 160	20	3
<b>Среднее кол-во просмотров</b>	<b>682</b>	<b>19</b>	<b>4</b>
Просмотров на жителя	9,17	12	11
<b>Всего комментариев</b>	<b>132</b>	<b>17</b>	<b>6</b>
Среднее кол-во комментариев	0,39	17	6
<b>Комментариев на жителя</b>	<b>0,005</b>	<b>12–13</b>	<b>11</b>
Количество подписчиков	1 329	19	4
<b>Общее кол-во баллов и место в общем рейтинге</b>		<b>20</b>	<b>99</b>

Показатели Instagram	Количество	Место	Баллы
<b>Публикации</b>	<b>323</b>	<b>4</b>	<b>19</b>
Всего «лайков»	16 949	7	16
<b>Среднее кол-во «лайков»</b>	<b>52</b>	<b>14</b>	<b>9</b>
«Лайков» на одного жителя	0,678	2	21
<b>Всего комментариев</b>	<b>117</b>	<b>9</b>	<b>14</b>
Среднее кол-во комментариев	0,36	13–16	10
<b>Комментариев на жителя</b>	<b>0,004</b>	<b>4–5</b>	<b>19</b>
Количество подписчиков	982	17	6
<b>Общее кол-во баллов и место в общем рейтинге</b>		<b>7–8</b>	<b>114</b>



**5. Валуйский городской округ.  
ДЫБОВ АЛЕКСЕЙ ИВАНОВИЧ**

«ВКонтакте»: <https://vk.com/id531552709>

Instagram: <https://www.instagram.com/dubovaleksey1961>

Другие соцсети: «Одноклассники»

Показатели «ВКонтакте»	Количество	Место	Баллы
<b>Публикации</b>	<b>434</b>	<b>4</b>	<b>19</b>
Всего «лайков»	69 909	2	21
<b>Среднее кол-во «лайков»</b>	<b>161</b>	<b>5</b>	<b>18</b>
«Лайков» на жителя	1,069	3	20
<b>Всего репостов</b>	<b>9 541</b>	<b>1</b>	<b>22</b>
Среднее кол-во репостов	21,98	4	19
<b>Репостов на жителя</b>	<b>0,146</b>	<b>2</b>	<b>21</b>
Всего просмотров	1 439 696	2	21
<b>Среднее кол-во просмотров</b>	<b>3 317</b>	<b>8</b>	<b>16</b>
Просмотров на жителя	22,03	2	21
<b>Всего комментариев</b>	<b>1 569</b>	<b>2</b>	<b>21</b>
Среднее кол-во комментариев	3,61	6	17
<b>Комментариев на жителя</b>	<b>0,024</b>	<b>2</b>	<b>21</b>
Количество подписчиков	6 272	3	20
<b>Общее кол-во баллов и место в общем рейтинге</b>		<b>1</b>	<b>277</b>

Показатели Instagram	Количество	Место	Баллы
<b>Публикации</b>	<b>364</b>	<b>3</b>	<b>20</b>
Всего «лайков»	38 615	1	22
<b>Среднее кол-во «лайков»</b>	<b>106</b>	<b>7</b>	<b>16</b>
«Лайков» на одного жителя	0,590	4	19
<b>Всего комментариев</b>	<b>490</b>	<b>5</b>	<b>18</b>
Среднее кол-во комментариев	1,34	8	15
<b>Комментариев на жителя</b>	<b>0,007</b>	<b>2</b>	<b>21</b>
Количество подписчиков	1 998	6	17
<b>Общее кол-во баллов и место в общем рейтинге</b>		<b>1</b>	<b>148</b>



**6. Вейделевский район.  
ТАРАСЕНКО АНАТОЛИЙ ВАСИЛЬЕВИЧ**

«ВКонтакте»: <https://vk.com/id534381494>

Instagram: <https://www.instagram.com/anatoliitarasenko60>

Другие соцсети: «Одноклассники»

Показатели «ВКонтакте» 	Количество	Место	Баллы
<b>Публикации</b>	<b>262</b>	<b>10–11</b>	<b>13</b>
Всего «лайков»	11 288	12	11
<b>Среднее кол-во «лайков»</b>	<b>43</b>	<b>13</b>	<b>10</b>
«Лайков» на жителя	0,608	6	17
<b>Всего репостов</b>	<b>633</b>	<b>11</b>	<b>12</b>
Среднее кол-во репостов	2,41	12	11
<b>Репостов на жителя</b>	<b>0,034</b>	<b>8</b>	<b>15</b>
Всего просмотров	237 371	17	6
<b>Среднее кол-во просмотров</b>	<b>906</b>	<b>17</b>	<b>6</b>
Просмотров на жителя	12,78	7	16
<b>Всего комментариев</b>	<b>316</b>	<b>9</b>	<b>14</b>
Среднее кол-во комментариев	1,20	10	13
<b>Комментариев на жителя</b>	<b>0,017</b>	<b>4</b>	<b>19</b>
Количество подписчиков	1 736	14	9
<b>Общее кол-во баллов и место в общем рейтинге</b>		<b>10</b>	<b>172</b>

Показатели Instagram 	Количество	Место	Баллы
<b>Публикации</b>	<b>177</b>	<b>8</b>	<b>15</b>
Всего «лайков»	8 594	12	11
<b>Среднее кол-во «лайков»</b>	<b>49</b>	<b>16</b>	<b>7</b>
«Лайков» на одного жителя	0,462	7	16
<b>Всего комментариев</b>	<b>64</b>	<b>13</b>	<b>10</b>
Среднее кол-во комментариев	0,36	13–16	10
<b>Комментариев на жителя</b>	<b>0,003</b>	<b>6–9</b>	<b>17</b>
Количество подписчиков	953	18	5
<b>Общее кол-во баллов и место в общем рейтинге</b>		<b>13</b>	<b>91</b>




**7. Волоконовский район.  
БИКЕТОВ СЕРГЕЙ ИВАНОВИЧ**

«ВКонтакте»: <https://vk.com/id536512759>

Instagram: <https://www.instagram.com/biketov1960>

Другие соцсети: «Одноклассники»

Показатели «ВКонтакте» 	Количество	Место	Баллы
<b>Публикации</b>	<b>262</b>	<b>10–11</b>	<b>13</b>
Всего «лайков»	20 290	6	17
<b>Среднее кол-во «лайков»</b>	<b>77</b>	<b>9</b>	<b>14</b>
«Лайков» на жителя	0,693	5	18
<b>Всего репостов</b>	<b>719</b>	<b>10</b>	<b>13</b>
Среднее кол-во репостов	2,74	11	12
<b>Репостов на жителя</b>	<b>0,024</b>	<b>10–11</b>	<b>13</b>
Всего просмотров	507 138	6	17
<b>Среднее кол-во просмотров</b>	<b>1 936</b>	<b>9</b>	<b>14</b>
Просмотров на жителя	17,32	6	17
<b>Всего комментариев</b>	<b>345</b>	<b>8</b>	<b>15</b>
Среднее кол-во комментариев	1,31	9	14
<b>Комментариев на жителя</b>	<b>0,011</b>	<b>7–8</b>	<b>16</b>
Количество подписчиков	2 089	12	11
<b>Общее кол-во баллов и место в общем рейтинге</b>		<b>6</b>	<b>204</b>

Показатели Instagram 	Количество	Место	Баллы
<b>Публикации</b>	<b>235</b>	<b>7</b>	<b>16</b>
Всего «лайков»	12 831	9	14
<b>Среднее кол-во «лайков»</b>	<b>55</b>	<b>13</b>	<b>10</b>
«Лайков» на одного жителя	0,438	9	14
<b>Всего комментариев</b>	<b>86</b>	<b>12</b>	<b>11</b>
Среднее кол-во комментариев	0,36	13–16	10
<b>Комментариев на жителя</b>	<b>0,002</b>	<b>10–12</b>	<b>13</b>
Количество подписчиков	1 127	16	7
<b>Общее кол-во баллов и место в общем рейтинге</b>		<b>11–12</b>	<b>95</b>




## 8. Грайворонский городской округ.

**БОНДАРЕВ ГЕННАДИЙ ИВАНОВИЧ**

«ВКонтакте»: <https://vk.com/bondarevg>

Instagram: <https://www.instagram.com/bondarev2462>

Другие соцсети: «Одноклассники»

Показатели «ВКонтакте» 	Количество	Место	Баллы
<b>Публикации</b>	<b>185</b>	<b>15</b>	<b>8</b>
Всего «лайков»	5 435	19	4
<b>Среднее кол-во «лайков»</b>	<b>29</b>	<b>17–18</b>	<b>6</b>
«Лайков» на жителя	0,183	16	7
<b>Всего репостов</b>	<b>258</b>	<b>19</b>	<b>4</b>
Среднее кол-во репостов	1,39	18–19	5
<b>Репостов на жителя</b>	<b>0,008</b>	<b>16–17</b>	<b>7</b>
Всего просмотров	192 153	21	2
<b>Среднее кол-во просмотров</b>	<b>1 039</b>	<b>14</b>	<b>9</b>
Просмотров на жителя	6,47	17	6
<b>Всего комментариев</b>	<b>134</b>	<b>16</b>	<b>7</b>
Среднее кол-во комментариев	0,72	14	9
<b>Комментариев на жителя</b>	<b>0,004</b>	<b>14–15</b>	<b>9</b>
Количество подписчиков	1 548	16	7
<b>Общее кол-во баллов и место в общем рейтинге</b>		<b>21</b>	<b>90</b>

Показатели Instagram 	Количество	Место	Баллы
<b>Публикации</b>	<b>141</b>	<b>9</b>	<b>14</b>
Всего «лайков»	7 133	14	9
<b>Среднее кол-во «лайков»</b>	<b>51</b>	<b>15</b>	<b>8</b>
«Лайков» на одного жителя	0,240	10	13
<b>Всего комментариев</b>	<b>108</b>	<b>10</b>	<b>13</b>
Среднее кол-во комментариев	0,76	10	13
<b>Комментариев на жителя</b>	<b>0,003</b>	<b>6–9</b>	<b>17</b>
Количество подписчиков	1 206	15	8
<b>Общее кол-во баллов и место в общем рейтинге</b>		<b>11–12</b>	<b>95</b>



9. Губкинский городской округ.  
**ГАЕВОЙ АНДРЕЙ ПЕТРОВИЧ**

«ВКонтакте»: [https://vk.com/gaevoi\\_an](https://vk.com/gaevoi_an)

Instagram: [https://www.instagram.com/ap\\_gaevoy](https://www.instagram.com/ap_gaevoy)

Другие соцсети:

Показатели «ВКонтакте»	Количество	Место	Баллы
<b>Публикации</b>	176	<b>17</b>	<b>6</b>
Всего «лайков»	3 047	22	1
<b>Среднее кол-во «лайков»</b>	<b>17</b>	<b>22</b>	<b>1</b>
«Лайков» на жителя	0,026	22	1
<b>Всего репостов</b>	<b>245</b>	<b>20</b>	<b>3</b>
Среднее кол-во репостов	1,39	18–19	5
<b>Репостов на жителя</b>	<b>0,002</b>	<b>22</b>	<b>1</b>
Всего просмотров	159 618	22	1
<b>Среднее кол-во просмотров</b>	<b>907</b>	<b>16</b>	<b>7</b>
Просмотров на жителя	1,37	22	1
<b>Всего комментариев</b>	<b>58</b>	<b>20</b>	<b>3</b>
Среднее кол-во комментариев	0,32	20	3
<b>Комментариев на жителя</b>	<b>0,000</b>	<b>21–22</b>	<b>2</b>
Количество подписчиков	1 154	20	3
<b>Общее кол-во баллов и место в общем рейтинге</b>		<b>22</b>	<b>38</b>

Показатели Instagram	Количество	Место	Баллы
<b>Публикации</b>	69	<b>17</b>	<b>6</b>
Всего «лайков»	5 756	17	6
<b>Среднее кол-во «лайков»</b>	<b>83</b>	<b>8</b>	<b>15</b>
«Лайков» на одного жителя	0,049	19	4
<b>Всего комментариев</b>	<b>132</b>	<b>8</b>	<b>15</b>
Среднее кол-во комментариев	1,91	5	18
<b>Комментариев на жителя</b>	<b>0,001</b>	<b>13–16</b>	<b>10</b>
Количество подписчиков	1 491	11	12
<b>Общее кол-во баллов и место в общем рейтинге</b>		<b>15</b>	<b>86</b>






## 10. Ивнянский район.

**КАЛАШНИКОВ АЛЕКСЕЙ НИКОЛАЕВИЧ**

«ВКонтакте»: <https://vk.com/id541207400>

Instagram: [https://www.instagram.com/kalashnikov\\_a.1980](https://www.instagram.com/kalashnikov_a.1980)

Другие соцсети: «Одноклассники»

Показатели «ВКонтакте» 	Количество	Место	Баллы
<b>Публикации</b>	<b>367</b>	<b>6</b>	<b>17</b>
Всего «лайков»	11 030	13	10
<b>Среднее кол-во «лайков»</b>	<b>30</b>	<b>16</b>	<b>7</b>
«Лайков» на жителя	0,526	9	14
<b>Всего репостов</b>	<b>586</b>	<b>13</b>	<b>10</b>
Среднее кол-во репостов	1,59	15	8
<b>Репостов на жителя</b>	<b>0,027</b>	<b>9</b>	<b>14</b>
Всего просмотров	236 430	18	5
<b>Среднее кол-во просмотров</b>	<b>644</b>	<b>21</b>	<b>2</b>
Просмотров на жителя	11,29	9	14
<b>Всего комментариев</b>	<b>40</b>	<b>21</b>	<b>2</b>
Среднее кол-во комментариев	0,10	22	1
<b>Комментариев на жителя</b>	<b>0,001</b>	<b>19–20</b>	<b>4</b>
Количество подписчиков	1 487	17	6
<b>Общее кол-во баллов и место в общем рейтинге</b>		<b>16–17</b>	<b>114</b>

Показатели Instagram 	Количество	Место	Баллы
<b>Публикации</b>	<b>288</b>	<b>5</b>	<b>18</b>
Всего «лайков»	12 104	10	13
<b>Среднее кол-во «лайков»</b>	<b>42</b>	<b>19</b>	<b>4</b>
«Лайков» на одного жителя	0,578	5	18
<b>Всего комментариев</b>	<b>87</b>	<b>11</b>	<b>12</b>
Среднее кол-во комментариев	0,30	18	5
<b>Комментариев на жителя</b>	<b>0,004</b>	<b>4–5</b>	<b>19</b>
Количество подписчиков	1 372	13	10
<b>Общее кол-во баллов и место в общем рейтинге</b>		<b>10</b>	<b>99</b>



## 11. Корочанский район.

**НЕСТЕРОВ НИКОЛАЙ ВАСИЛЬЕВИЧ**

«ВКонтакте»: <https://vk.com/id105131495>

Instagram: <https://www.instagram.com/nesterov.nikolay31>

Другие соцсети: «Одноклассники», Facebook

Показатели «ВКонтакте»	Количество	Место	Баллы
<b>Публикации</b>	<b>258</b>	<b>13</b>	<b>10</b>
Всего «лайков»	23 470	4	19
<b>Среднее кол-во «лайков»</b>	<b>91</b>	<b>8</b>	<b>15</b>
«Лайков» на жителя	0,602	7	16
<b>Всего репостов</b>	<b>2 355</b>	<b>4</b>	<b>19</b>
Среднее кол-во репостов	9,12	6	17
<b>Репостов на жителя</b>	<b>0,060</b>	<b>4</b>	<b>19</b>
Всего просмотров	857 526	3	20
<b>Среднее кол-во просмотров</b>	<b>3 324</b>	<b>6</b>	<b>17</b>
Просмотров на жителя	22,00	3	20
<b>Всего комментариев</b>	<b>644</b>	<b>4</b>	<b>19</b>
Среднее кол-во комментариев	2,49	7	16
<b>Комментариев на жителя</b>	<b>0,016</b>	<b>5</b>	<b>18</b>
Количество подписчиков	4 902	6	17
<b>Общее кол-во баллов и место в общем рейтинге</b>		<b>3</b>	<b>242</b>

Показатели Instagram	Количество	Место	Баллы
<b>Публикации</b>	<b>238</b>	<b>6</b>	<b>17</b>
Всего «лайков»	17 692	6	17
<b>Среднее кол-во «лайков»</b>	<b>74</b>	<b>9</b>	<b>14</b>
«Лайков» на одного жителя	0,454	8	15
<b>Всего комментариев</b>	<b>152</b>	<b>7</b>	<b>16</b>
Среднее кол-во комментариев	0,63	11	12
<b>Комментариев на жителя</b>	<b>0,003</b>	<b>6–9</b>	<b>17</b>
Количество подписчиков	1 974	7	16
<b>Общее кол-во баллов и место в общем рейтинге</b>		<b>4–6</b>	<b>124</b>



## 12. Красненский район.

**ПОЛТОРАБАТЪКО АЛЕКСАНДР ФЁДОРОВИЧ**

«ВКонтакте»: <https://vk.com/id535614565>

Instagram: [https://www.instagram.com/poltorabatko\\_a\\_f](https://www.instagram.com/poltorabatko_a_f)

Другие соцсети: «Одноклассники»

Показатели «ВКонтакте»	Количество	Место	Баллы
<b>Публикации</b>	<b>605</b>	<b>1</b>	<b>22</b>
Всего «лайков»	19 263	8	15
<b>Среднее кол-во «лайков»</b>	<b>32</b>	<b>14–15</b>	<b>9</b>
«Лайков» на жителя	1,695	2	21
<b>Всего репостов</b>	<b>623</b>	<b>12</b>	<b>11</b>
Среднее кол-во репостов	1,02	20	3
<b>Репостов на жителя</b>	<b>0,054</b>	<b>6</b>	<b>17</b>
Всего просмотров	321 914	12	11
<b>Среднее кол-во просмотров</b>	<b>532</b>	<b>22</b>	<b>1</b>
Просмотров на жителя	28,33	1	22
<b>Всего комментариев</b>	<b>567</b>	<b>6</b>	<b>17</b>
Среднее кол-во комментариев	0,93	11	12
<b>Комментариев на жителя</b>	<b>0,049</b>	<b>1</b>	<b>22</b>
Количество подписчиков	588	22	1
<b>Общее кол-во баллов и место в общем рейтинге</b>		<b>8</b>	<b>184</b>

Показатели Instagram	Количество	Место	Баллы
<b>Публикации</b>	<b>602</b>	<b>1</b>	<b>22</b>
Всего «лайков»	24 141	3	20
<b>Среднее кол-во «лайков»</b>	<b>40</b>	<b>20</b>	<b>3</b>
«Лайков» на одного жителя	2,124	1	22
<b>Всего комментариев</b>	<b>858</b>	<b>1</b>	<b>22</b>
Среднее кол-во комментариев	1,42	7	16
<b>Комментариев на жителя</b>	<b>0,075</b>	<b>1</b>	<b>22</b>
Количество подписчиков	720	21	2
<b>Общее кол-во баллов и место в общем рейтинге</b>		<b>3</b>	<b>129</b>



**13. Красногвардейский район.  
БРОВЧЕНКО ИГОРЬ НИКОЛАЕВИЧ**

«ВКонтакте»: <https://vk.com/id536867451>

Instagram: [https://www.instagram.com/igor\\_brovchenko\\_1971](https://www.instagram.com/igor_brovchenko_1971)

Другие соцсети: «Одноклассники»

Показатели «ВКонтакте»	Количество	Место	Баллы
<b>Публикации</b>	<b>180</b>	<b>16</b>	<b>7</b>
Всего «лайков»	8 924	16	7
<b>Среднее кол-во «лайков»</b>	<b>50</b>	<b>12</b>	<b>11</b>
«Лайков» на жителя	0,254	13	10
<b>Всего репостов</b>	<b>325</b>	<b>18</b>	<b>5</b>
Среднее кол-во репостов	1,80	14	9
<b>Репостов на жителя</b>	<b>0,009</b>	<b>15</b>	<b>8</b>
Всего просмотров	245 539	16	7
<b>Среднее кол-во просмотров</b>	<b>1 364</b>	<b>10</b>	<b>13</b>
Просмотров на жителя	7,00	16	7
<b>Всего комментариев</b>	<b>106</b>	<b>18</b>	<b>5</b>
Среднее кол-во комментариев	0,58	15	8
<b>Комментариев на жителя</b>	<b>0,003</b>	<b>16–18</b>	<b>7</b>
Количество подписчиков	1 452	18	5
<b>Общее кол-во баллов и место в общем рейтинге</b>		<b>18</b>	<b>109</b>

Показатели Instagram	Количество	Место	Баллы
<b>Публикации</b>	<b>71</b>	<b>16</b>	<b>7</b>
Всего «лайков»	3 389	18	5
<b>Среднее кол-во «лайков»</b>	<b>48</b>	<b>17</b>	<b>6</b>
«Лайков» на одного жителя	0,096	15	8
<b>Всего комментариев</b>	<b>15</b>	<b>20</b>	<b>3</b>
Среднее кол-во комментариев	0,21	19	4
<b>Комментариев на жителя</b>	<b>0,000</b>	<b>17–22</b>	<b>6</b>
Количество подписчиков	907	20	3
<b>Общее кол-во баллов и место в общем рейтинге</b>		<b>20</b>	<b>42</b>



**14. Краснояружский район.  
МИСЬКОВ АНДРЕЙ ЕГОРОВИЧ**

«ВКонтакте»: <https://vk.com/id625895035>

Instagram: <https://www.instagram.com/miskov031>

Другие соцсети: «Одноклассники»

Показатели «ВКонтакте» 	Количество	Место	Баллы
<b>Публикации</b>	<b>462</b>	<b>3</b>	<b>20</b>
Всего «лайков»	10 075	15	8
<b>Среднее кол-во «лайков»</b>	<b>22</b>	<b>20</b>	<b>3</b>
«Лайков» на жителя	0,708	4	19
<b>Всего репостов</b>	<b>844</b>	<b>9</b>	<b>14</b>
Среднее кол-во репостов	1,82	13	10
<b>Репостов на жителя</b>	<b>0,059</b>	<b>5</b>	<b>18</b>
Всего просмотров	311 107	13	10
<b>Среднее кол-во просмотров</b>	<b>673</b>	<b>20</b>	<b>3</b>
Просмотров на жителя	21,86	4	19
<b>Всего комментариев</b>	<b>165</b>	<b>15</b>	<b>8</b>
Среднее кол-во комментариев	0,35	19	4
<b>Комментариев на жителя</b>	<b>0,011</b>	<b>7–8</b>	<b>16</b>
Количество подписчиков	1 117	17	2
<i>Общее кол-во баллов и место в общем рейтинге</i>		<b>12</b>	<b>154</b>

Показатели Instagram 	Количество	Место	Баллы
<b>Публикации</b>	<b>125</b>	<b>10</b>	<b>13</b>
Всего «лайков»	8 562	13	10
<b>Среднее кол-во «лайков»</b>	<b>68</b>	<b>10</b>	<b>13</b>
«Лайков» на одного жителя	0,601	3	20
<b>Всего комментариев</b>	<b>46</b>	<b>15</b>	<b>8</b>
Среднее кол-во комментариев	0,36	13–16	10
<b>Комментариев на жителя</b>	<b>0,003</b>	<b>6–9</b>	<b>17</b>
Количество подписчиков	1 567	10	13
<i>Общее кол-во баллов и место в общем рейтинге</i>		<b>9</b>	<b>104</b>




**15. Новооскольский городской округ.  
ГРИДНЕВ АНДРЕЙ НИКОЛАЕВИЧ**

«ВКонтакте»: <https://vk.com/id535726813>

Instagram: <https://www.instagram.com/andreigridnev7>

Другие соцсети: «Одноклассники»

Показатели «ВКонтакте» 	Количество	Место	Баллы
<b>Публикации</b>	<b>280</b>	<b>9</b>	<b>14</b>
Всего «лайков»	18 573	9	14
<b>Среднее кол-во «лайков»</b>	<b>66</b>	<b>10</b>	<b>13</b>
«Лайков» на жителя	0,459	10	13
<b>Всего репостов</b>	<b>1 647</b>	<b>6</b>	<b>17</b>
Среднее кол-во репостов	5,88	9	14
<b>Репостов на жителя</b>	<b>0,040</b>	<b>7</b>	<b>16</b>
Всего просмотров	340 150	11	12
<b>Среднее кол-во просмотров</b>	<b>1 215</b>	<b>11</b>	<b>12</b>
Просмотров на жителя	8,42	13	10
<b>Всего комментариев</b>	<b>37</b>	<b>22</b>	<b>1</b>
Среднее кол-во комментариев	0,13	21	2
<b>Комментариев на жителя</b>	<b>0,000</b>	<b>21–22</b>	<b>2</b>
Количество подписчиков	1 587	15	8
<b>Общее кол-во баллов и место в общем рейтинге</b>		<b>14</b>	<b>148</b>

Показатели Instagram 	Количество	Место	Баллы
<b>Публикации</b>	<b>98</b>	<b>13</b>	<b>10</b>
Всего «лайков»	5 796	16	7
<b>Среднее кол-во «лайков»</b>	<b>59</b>	<b>12</b>	<b>11</b>
«Лайков» на одного жителя	0,143	14	9
<b>Всего комментариев</b>	<b>51</b>	<b>14</b>	<b>9</b>
Среднее кол-во комментариев	0,52	12	11
<b>Комментариев на жителя</b>	<b>0,001</b>	<b>13–16</b>	<b>10</b>
Количество подписчиков	1 368	14	9
<b>Общее кол-во баллов и место в общем рейтинге</b>		<b>18</b>	<b>76</b>




## 16. Прохоровский район.

**КАНИЩЕВ СЕРГЕЙ МИХАЙЛОВИЧ**

«ВКонтакте»: <https://vk.com/id540392380>

Instagram: [https://www.instagram.com/sergei\\_kanishchev](https://www.instagram.com/sergei_kanishchev)

Другие соцсети: «Одноклассники»

Показатели «ВКонтакте» 	Количество	Место	Баллы
<b>Публикации</b>	<b>251</b>	<b>14</b>	<b>9</b>
Всего «лайков»	6 350	18	5
<b>Среднее кол-во «лайков»</b>	<b>25</b>	<b>19</b>	<b>4</b>
«Лайков» на жителя	0,233	14	9
<b>Всего репостов</b>	<b>1 901</b>	<b>5</b>	<b>18</b>
Среднее кол-во репостов	7,57	8	15
<b>Репостов на жителя</b>	<b>0,069</b>	<b>3</b>	<b>20</b>
Всего просмотров	296 110	14	9
<b>Среднее кол-во просмотров</b>	<b>1 180</b>	<b>12</b>	<b>11</b>
Просмотров на жителя	10,87	10	13
<b>Всего комментариев</b>	<b>187</b>	<b>14</b>	<b>9</b>
Среднее кол-во комментариев	0,74	13	10
<b>Комментариев на жителя</b>	<b>0,006</b>	<b>10–11</b>	<b>13</b>
Количество подписчиков	2 040	13	10
<b>Общее кол-во баллов и место в общем рейтинге</b>		<b>11</b>	<b>155</b>

Показатели Instagram 	Количество	Место	Баллы
<b>Публикации</b>	<b>49</b>	<b>18</b>	<b>5</b>
Всего «лайков»	530	22	1
<b>Среднее кол-во «лайков»</b>	<b>11</b>	<b>22</b>	<b>1</b>
«Лайков» на одного жителя	0,019	22	1
<b>Всего комментариев</b>	<b>1</b>	<b>22</b>	<b>1</b>
Среднее кол-во комментариев	0,02	22	1
<b>Комментариев на жителя</b>	<b>0,000</b>	<b>17–22</b>	<b>6</b>
Количество подписчиков	643	22	1
<b>Общее кол-во баллов и место в общем рейтинге</b>		<b>22</b>	<b>17</b>





**17. Ракитянский район.**

**КЛИМОВ АНАТОЛИЙ ВИКТОРОВИЧ**

«ВКонтакте»: <https://vk.com/id537038711>

Instagram: <https://www.instagram.com/klimovav31>

Другие соцсети: «Одноклассники», Facebook

Показатели «ВКонтакте» 	Количество	Место	Баллы
<b>Публикации</b>	<b>376</b>	<b>5</b>	<b>18</b>
Всего «лайков»	19 602	7	16
<b>Среднее кол-во «лайков»</b>	<b>52</b>	<b>11</b>	<b>12</b>
«Лайков» на жителя	0,570	8	15
<b>Всего репостов</b>	<b>549</b>	<b>14</b>	<b>9</b>
Среднее кол-во репостов	1,46	17	6
<b>Репостов на жителя</b>	<b>0,015</b>	<b>12–13</b>	<b>11</b>
Всего просмотров	435 659	8	15
<b>Среднее кол-во просмотров</b>	<b>1 159</b>	<b>13</b>	<b>10</b>
Просмотров на жителя	12,68	8	15
<b>Всего комментариев</b>	<b>282</b>	<b>10</b>	<b>13</b>
Среднее кол-во комментариев	0,75	12	11
<b>Комментариев на жителя</b>	<b>0,008</b>	<b>9</b>	<b>14</b>
Количество подписчиков	2 326	9	14
<b>Общее кол-во баллов и место в общем рейтинге</b>		<b>9</b>	<b>179</b>

Показатели Instagram 	Количество	Место	Баллы
<b>Публикации</b>	<b>106</b>	<b>11</b>	<b>12</b>
Всего «лайков»	6 570	15	8
<b>Среднее кол-во «лайков»</b>	<b>62</b>	<b>11</b>	<b>12</b>
«Лайков» на одного жителя	0,191	11	12
<b>Всего комментариев</b>	<b>38</b>	<b>16</b>	<b>7</b>
Среднее кол-во комментариев	0,35	17	6
<b>Комментариев на жителя</b>	<b>0,001</b>	<b>13–16</b>	<b>10</b>
Количество подписчиков	1 728	9	14
<b>Общее кол-во баллов и место в общем рейтинге</b>		<b>16</b>	<b>81</b>




**18. Ровеньский район.**

**ПАХОМОВ АНДРЕЙ ВЯЧЕСЛАВОВИЧ**

«ВКонтакте»: <https://vk.com/id21812312>

Instagram: <https://www.instagram.com/pakhomov8358>

Другие соцсети: «Одноклассники»

Показатели «ВКонтакте» 	Количество	Место	Баллы
<b>Публикации</b>	260	<b>12</b>	<b>11</b>
Всего «лайков»	4 558	21	2
<b>Среднее кол-во «лайков»</b>	<b>18</b>	<b>21</b>	<b>2</b>
«Лайков» на жителя	0,188	15	8
<b>Всего репостов</b>	<b>386</b>	<b>17</b>	<b>6</b>
Среднее кол-во репостов	1,48	16	7
<b>Репостов на жителя</b>	<b>0,015</b>	<b>12–13</b>	<b>11</b>
Всего просмотров	253 317	15	8
<b>Среднее кол-во просмотров</b>	<b>974</b>	<b>15</b>	<b>8</b>
Просмотров на жителя	10,47	11	12
<b>Всего комментариев</b>	<b>100</b>	<b>19</b>	<b>4</b>
Среднее кол-во комментариев	0,38	<b>18</b>	<b>5</b>
<b>Комментариев на жителя</b>	<b>0,004</b>	<b>14–15</b>	<b>9</b>
Количество подписчиков	2 170	11	12
<b>Общее кол-во баллов и место в общем рейтинге</b>		<b>19</b>	<b>105</b>

Показатели Instagram 	Количество	Место	Баллы
<b>Публикации</b>	<b>81</b>	<b>15</b>	<b>8</b>
Всего «лайков»	2 039	20	3
<b>Среднее кол-во «лайков»</b>	<b>25</b>	<b>21</b>	<b>2</b>
«Лайков» на одного жителя	0,084	16	7
<b>Всего комментариев</b>	<b>11</b>	<b>21</b>	<b>2</b>
Среднее кол-во комментариев	0,13	21	2
<b>Комментариев на жителя</b>	<b>0,000</b>	<b>17–22</b>	<b>6</b>
Количество подписчиков	916	19	4
<b>Общее кол-во баллов и место в общем рейтинге</b>		<b>21</b>	<b>34</b>



**19. Старооскольский городской округ.  
СЕРГИЕНКО АЛЕКСАНДР НИКОЛАЕВИЧ**

«ВКонтакте»: [https://vk.com/a\\_n\\_sergienko](https://vk.com/a_n_sergienko)

Instagram: [https://www.instagram.com/sergienko\\_a\\_n\\_](https://www.instagram.com/sergienko_a_n_)

Другие соцсети: «Одноклассники», Facebook

Показатели «ВКонтакте» 	Количество	Место	Баллы
<b>Публикации</b>	<b>50</b>	<b>21</b>	<b>2</b>
Всего «лайков»	15 133	10	13
<b>Среднее кол-во «лайков»</b>	<b>303</b>	<b>2</b>	<b>21</b>
«Лайков» на жителя	0,058	21	2
<b>Всего репостов</b>	<b>1 543</b>	<b>7</b>	<b>16</b>
Среднее кол-во репостов	30,86	2	21
<b>Репостов на жителя</b>	<b>0,005</b>	<b>18–19</b>	<b>5</b>
Всего просмотров	783 859	4	19
<b>Среднее кол-во просмотров</b>	<b>15 677</b>	<b>2</b>	<b>21</b>
Просмотров на жителя	3,02	21	2
<b>Всего комментариев</b>	<b>1 481</b>	<b>3</b>	<b>20</b>
Среднее кол-во комментариев	29,62	2	21
<b>Комментариев на жителя</b>	<b>0,005</b>	<b>12–13</b>	<b>11</b>
Количество подписчиков	9 059	2	21
<i>Общее кол-во баллов и место в общем рейтинге</i>		<b>7</b>	<b>195</b>

Показатели Instagram 	Количество	Место	Баллы
<b>Публикации</b>	<b>26</b>	<b>20</b>	<b>3</b>
Всего «лайков»	19 337	5	18
<b>Среднее кол-во «лайков»</b>	<b>744</b>	<b>1</b>	<b>22</b>
«Лайков» на одного жителя	744	17	6
<b>Всего комментариев</b>	<b>541</b>	<b>4</b>	<b>19</b>
Среднее кол-во комментариев	20,80	1	22
<b>Комментариев на жителя</b>	<b>0,002</b>	<b>10–12</b>	<b>13</b>
Количество подписчиков	13 715	2	21
<i>Общее кол-во баллов и место в общем рейтинге</i>		<b>4–6</b>	<b>124</b>



## 20. Чернянский район.

**КРУГЛЯКОВА ТАТЬЯНА ПЕТРОВНА**

«ВКонтакте»: <https://vk.com/t.kruglyakova63>

Instagram: <https://www.instagram.com/tatyanakruglyakovaofficial63>

Другие соцсети: «Одноклассники»

Показатели «ВКонтакте» 	Количество	Место	Баллы
<b>Публикации</b>	<b>343</b>	<b>7</b>	<b>16</b>
Всего «лайков»	100 552	1	22
<b>Среднее кол-во «лайков»</b>	<b>293</b>	<b>3</b>	<b>20</b>
«Лайков» на жителя	3,255	1	22
<b>Всего репостов</b>	<b>7 803</b>	<b>2</b>	<b>21</b>
Среднее кол-во репостов	22,74	3	20
<b>Репостов на жителя</b>	<b>0,252</b>	<b>1</b>	<b>22</b>
Всего просмотров	674 165	5	18
<b>Среднее кол-во просмотров</b>	<b>1 965</b>	<b>8</b>	<b>15</b>
Просмотров на жителя	21,82	5	18
<b>Всего комментариев</b>	<b>576</b>	<b>5</b>	<b>18</b>
Среднее кол-во комментариев	1,67	8	15
<b>Комментариев на жителя</b>	<b>0,018</b>	<b>3</b>	<b>20</b>
Количество подписчиков	4 238	8	15
<b>Общее кол-во баллов и место в общем рейтинге</b>		<b>2</b>	<b>262</b>

Показатели Instagram 	Количество	Место	Баллы
<b>Публикации</b>	<b>100</b>	<b>12</b>	<b>11</b>
Всего «лайков»	16 697	8	15
<b>Среднее кол-во «лайков»</b>	<b>167</b>	<b>4</b>	<b>19</b>
«Лайков» на одного жителя	0,540	6	17
<b>Всего комментариев</b>	<b>17</b>	<b>19</b>	<b>4</b>
Среднее кол-во комментариев	0,17	20	3
<b>Комментариев на жителя</b>	<b>0,000</b>	<b>17–22</b>	<b>6</b>
Количество подписчиков	1 760	8	15
<b>Общее кол-во баллов и место в общем рейтинге</b>		<b>14</b>	<b>90</b>



**21. Шебекинский городской округ.  
ЖДАНОВ ВЛАДИМИР НИКОЛАЕВИЧ**

«ВКонтакте»: <https://vk.com/id509244712>

Instagram: [https://www.instagram.com/\\_vn\\_zhdanov](https://www.instagram.com/_vn_zhdanov)

Другие соцсети: «Одноклассники»

Показатели «ВКонтакте»	Количество	Место	Баллы
<b>Публикации</b>	<b>55</b>	<b>20</b>	<b>3</b>
Всего «лайков»	7 317	17	6
<b>Среднее кол-во «лайков»</b>	<b>133</b>	<b>6</b>	<b>17</b>
«Лайков» на жителя	0,084	20	3
<b>Всего репостов</b>	<b>498</b>	<b>15</b>	<b>8</b>
Среднее кол-во репостов	9,05	7	16
<b>Репостов на жителя</b>	<b>0,005</b>	<b>18–19</b>	<b>5</b>
Всего просмотров	343 029	10	13
<b>Среднее кол-во просмотров</b>	<b>6 237</b>	<b>3</b>	<b>20</b>
Просмотров на жителя	3,94	19	4
<b>Всего комментариев</b>	<b>266</b>	<b>11</b>	<b>12</b>
Среднее кол-во комментариев	4,83	3	20
<b>Комментариев на жителя</b>	<b>0,003</b>	<b>16–18</b>	<b>7</b>
Количество подписчиков	5 616	4	19
<b>Общее кол-во баллов и место в общем рейтинге</b>		<b>13</b>	<b>153</b>

Показатели Instagram	Количество	Место	Баллы
<b>Публикации</b>	<b>15</b>	<b>21</b>	<b>2</b>
Всего «лайков»	1 957	21	2
<b>Среднее кол-во «лайков»</b>	<b>130</b>	<b>5</b>	<b>18</b>
«Лайков» на одного жителя	0,022	21	2
<b>Всего комментариев</b>	<b>19</b>	<b>18</b>	<b>5</b>
Среднее кол-во комментариев	1,26	9	14
<b>Комментариев на жителя</b>	<b>0,000</b>	<b>17–22</b>	<b>6</b>
Количество подписчиков	1 404	12	11
<b>Общее кол-во баллов и место в общем рейтинге</b>		<b>19</b>	<b>60</b>



**22. Яковлевский городской округ.  
ЧЕСНОКОВ АНДРЕЙ ВАЛЕРИЕВИЧ**

«ВКонтакте»: <https://vk.com/chestny804>

Instagram: <https://www.instagram.com/chestny804>

Другие соцсети: «Одноклассники», Facebook

Показатели «ВКонтакте» 	Количество	Место	Баллы
<b>Публикации</b>	<b>49</b>	<b>22</b>	<b>1</b>
Всего «лайков»	4 968	20	3
<b>Среднее кол-во «лайков»</b>	<b>101</b>	<b>7</b>	<b>16</b>
«Лайков» на жителя	0,088	19	4
<b>Всего репостов</b>	<b>225</b>	<b>21</b>	<b>2</b>
Среднее кол-во репостов	4,59	10	13
<b>Репостов на жителя</b>	<b>0,003</b>	<b>20–21</b>	<b>3</b>
Всего просмотров	232 442	19	4
<b>Среднее кол-во просмотров</b>	<b>4 744</b>	<b>5</b>	<b>18</b>
Просмотров на жителя	4,12	18	5
<b>Всего комментариев</b>	<b>189</b>	<b>13</b>	<b>10</b>
Среднее кол-во комментариев	3,85	5	18
<b>Комментариев на жителя</b>	<b>0,003</b>	<b>16–18</b>	<b>7</b>
Количество подписчиков	5 297	5	18
<b>Общее кол-во баллов и место в общем рейтинге</b>		<b>15</b>	<b>122</b>

Показатели Instagram 	Количество	Место	Баллы
<b>Публикации</b>	<b>12</b>	<b>22</b>	<b>1</b>
Всего «лайков»	2 181	19	4
<b>Среднее кол-во «лайков»</b>	<b>182</b>	<b>3</b>	<b>20</b>
«Лайков» на одного жителя	0,038	20	3
<b>Всего комментариев</b>	<b>28</b>	<b>17</b>	<b>6</b>
Среднее кол-во комментариев	2,33	3	20
<b>Комментариев на жителя</b>	<b>0,000</b>	<b>17–22</b>	<b>6</b>
Количество подписчиков	3 337	3	20
<b>Общее кол-во баллов и место в общем рейтинге</b>		<b>17</b>	<b>80</b>

**ТАБЛИЦА 6.1.** Личные страницы глав муниципалитетов в социальных сетях

Муниципалитет	Глава администрации	Соцсети
Алексеевский городской округ	Сергачев Станислав Валерьевич	<a href="https://vk.com/id538268694">https://vk.com/id538268694</a> <a href="https://www.instagram.com/st_sergachev/">https://www.instagram.com/st_sergachev/</a> <a href="https://ok.ru/stanislav.sergachev">https://ok.ru/stanislav.sergachev</a> <a href="https://www.facebook.com/people/СтаниславСергачев/100051863084184">https://www.facebook.com/people/СтаниславСергачев/100051863084184</a>
Городской округ «Город Белгород»	Галдун Юрий Владимирович	<a href="https://vk.com/galdun_yv">https://vk.com/galdun_yv</a> <a href="https://www.instagram.com/galdun_yv/">https://www.instagram.com/galdun_yv/</a>
Белгородский район	Перцев Владимир Николаевич	<a href="https://vk.com/id600088702">https://vk.com/id600088702</a> <a href="https://www.instagram.com/vladimir__pertsev/">https://www.instagram.com/vladimir__pertsev/</a> <a href="https://ok.ru/v.pertsev.glava.adm.belrn">https://ok.ru/v.pertsev.glava.adm.belrn</a>
Борисовский район	Давыдов Николай Иванович	<a href="https://vk.com/id540812288">https://vk.com/id540812288</a> <a href="https://www.instagram.com/davydovborisovka/">https://www.instagram.com/davydovborisovka/</a> <a href="https://ok.ru/profile/582643896778">https://ok.ru/profile/582643896778</a>
Валуйский городской округ	Дыбов Алексей Иванович	<a href="https://vk.com/id531552709">https://vk.com/id531552709</a> <a href="https://www.instagram.com/duboval_eksey1961/">https://www.instagram.com/duboval_eksey1961/</a> <a href="https://ok.ru/profile/579002051561">https://ok.ru/profile/579002051561</a>
Вейделевский район	Тарасенко Анатолий Васильевич	<a href="https://vk.com/id534381494">https://vk.com/id534381494</a> <a href="https://www.instagram.com/anatoliitarasenko60/">https://www.instagram.com/anatoliitarasenko60/</a> <a href="https://ok.ru/profile/578508340147">https://ok.ru/profile/578508340147</a>
Волоконовский район	Бикетов Сергей Иванович	<a href="https://vk.com/id536512759">https://vk.com/id536512759</a> <a href="https://www.instagram.com/biketov1960/">https://www.instagram.com/biketov1960/</a> <a href="https://ok.ru/profile/581259094427">https://ok.ru/profile/581259094427</a>
Грайворонский городской округ	Бондарев Геннадий Иванович	<a href="https://vk.com/bondarevg">https://vk.com/bondarevg</a> <a href="https://www.instagram.com/bondarev2462/">https://www.instagram.com/bondarev2462/</a> <a href="https://ok.ru/profile/564470074876">https://ok.ru/profile/564470074876</a>

Губкинский городской округ	Гаевой Андрей Петрович	<a href="https://vk.com/gaevoi_an">https://vk.com/gaevoi_an</a> <a href="https://www.instagram.com/ap_gaevoiy/">https://www.instagram.com/ap_gaevoiy/</a>
Ивнянский район	Калашников Алексей Николаевич	<a href="https://vk.com/id541207400">https://vk.com/id541207400</a> <a href="https://www.instagram.com/kalashnikov_a.1980/">https://www.instagram.com/kalashnikov_a.1980/</a> <a href="https://ok.ru/profile/574473506637">https://ok.ru/profile/574473506637</a>
Корочанский район	Нестеров Николай Васильевич	<a href="https://vk.com/id105131495">https://vk.com/id105131495</a> <a href="https://www.instagram.com/nestеров.nikolay31/">https://www.instagram.com/nestеров.nikolay31/</a> <a href="https://ok.ru/profile/338374285975">https://ok.ru/profile/338374285975</a> <a href="https://www.facebook.com/profile.php?id=100003340729387">https://www.facebook.com/profile.php?id=100003340729387</a>
Красненский район	Полторабатыко Александр Фёдорович	<a href="https://vk.com/id535614565">https://vk.com/id535614565</a> <a href="https://www.instagram.com/poltorabatko_a_f/">https://www.instagram.com/poltorabatko_a_f/</a> <a href="https://ok.ru/profile/577877645957">https://ok.ru/profile/577877645957</a>
Красногвардейский район	Бровченко Игорь Николаевич	<a href="https://vk.com/id536867451">https://vk.com/id536867451</a> <a href="https://www.instagram.com/igor_brovchenko_1971/">https://www.instagram.com/igor_brovchenko_1971/</a> <a href="https://ok.ru/profile/592416560905">https://ok.ru/profile/592416560905</a>
Краснояржский район	Миськов Андрей Егорович	<a href="https://vk.com/id625895035">https://vk.com/id625895035</a> <a href="https://www.instagram.com/miskov031/">https://www.instagram.com/miskov031/</a> <a href="https://ok.ru/profile/581188130192">https://ok.ru/profile/581188130192</a>
Новооскольский городской округ	Гриднев Андрей Николаевич	<a href="https://vk.com/id535726813">https://vk.com/id535726813</a> <a href="https://www.instagram.com/andreigridnev7/">https://www.instagram.com/andreigridnev7/</a> <a href="https://ok.ru/profile/582259929799">https://ok.ru/profile/582259929799</a>
Прохоровский район	Канищев Сергей Михайлович	<a href="https://vk.com/id540392380">https://vk.com/id540392380</a> <a href="https://www.instagram.com/sergei_kanishchev/">https://www.instagram.com/sergei_kanishchev/</a> <a href="https://ok.ru/profile/593915036179">https://ok.ru/profile/593915036179</a>
Ракитянский район	Климов Анатолий Викторович	<a href="https://vk.com/id537038711">https://vk.com/id537038711</a> <a href="https://www.instagram.com/klimovav31/">https://www.instagram.com/klimovav31/</a> <a href="https://ok.ru/profile/580139232707">https://ok.ru/profile/580139232707</a>



		<a href="https://www.facebook.com/profile.php?id=100006687155610">https://www.facebook.com/profile.php?id=100006687155610</a>
Ровеньский район	Пахомов Андрей Вячеславович	<a href="https://vk.com/id21812312">https://vk.com/id21812312</a> <a href="https://www.instagram.com/pakhomov8358/">https://www.instagram.com/pakhomov8358/</a> <a href="https://ok.ru/profile/81101696394">https://ok.ru/profile/81101696394</a>
Старооскольский городской округ	Сергиенко Александр Николаевич	<a href="https://vk.com/a_n_sergienko">https://vk.com/a_n_sergienko</a> <a href="https://www.instagram.com/sergienko_a_n/">https://www.instagram.com/sergienko_a_n_/</a> <a href="https://ok.ru/a.n.sergienko">https://ok.ru/a.n.sergienko</a> <a href="https://www.facebook.com/a.n.sergienko.sgo">https://www.facebook.com/a.n.sergienko.sgo</a>
Чернянский район	Круглякова Татьяна Петровна	<a href="https://vk.com/t.kruglyakova63">https://vk.com/t.kruglyakova63</a> <a href="https://www.instagram.com/tatyana.kruglyakovaofficial63/">https://www.instagram.com/tatyana.kruglyakovaofficial63/</a> <a href="https://ok.ru/profile/577123016853">https://ok.ru/profile/577123016853</a>
Шебекинский городской округ	Жданов Владимир Николаевич	<a href="https://vk.com/id509244712">https://vk.com/id509244712</a> <a href="https://www.instagram.com/_vn_zhdanov/">https://www.instagram.com/_vn_zhdanov/</a> <a href="https://ok.ru/profile/563280324855">https://ok.ru/profile/563280324855</a>
Яковлевский городской округ	Чесноков Андрей Валериевич	<a href="https://vk.com/chestny804">https://vk.com/chestny804</a> <a href="https://www.instagram.com/chestny804/">https://www.instagram.com/chestny804/</a> <a href="https://ok.ru/profile/587592059407">https://ok.ru/profile/587592059407</a> <a href="https://www.facebook.com/profile.php?id=1034809066">https://www.facebook.com/profile.php?id=1034809066</a>

## ЗАКЛЮЧЕНИЕ

**«ВКонтакте».** Первую строчку обновленного рейтинга занял глава Валуйского городского округа А. Дыбов. На втором месте руководитель Чернянского района Т. Круглякова. Тройку лидеров замыкает глава Корочанского района Н. Нестеров. В первой пятерке — мэр Белгорода Ю. Галдун и руководитель Алексеевского городского округа С. Сергачев. Аутсайдер рейтинга, потерявший в мае свою должность, Губкинский глава А. Гаевой. Также невысокие результаты показали руководители Грайворонского городского округа и Борисовского района, занявшие соответственно 21-е и 20-е места.

Первые места по семи показателям из четырнадцати у Ю. Галдуна. Первые места по трем показателям смогли занять главы Чернянского и Красненского районов Т. Круглякова и А. Полторабатько. Что интересно, лидер рейтинга А. Дыбов занял первое место лишь по одному из всех показателей.

Одним из наиболее значительных изменений в подходе к ведению официальных страниц глав белгородских муниципалитетов «ВКонтакте» в сравнении с последним кварталом минувшего года стало резко возросшее количество постов. В предыдущих двух кварталах ни один из глав не публиковал больше 200 постов за квартал, а чтобы занять первое место по количеству постов, в прошлый раз оказалось достаточно опубликовать всего 174 записи за три месяца. Для сравнения: в текущем квартале 176 записей обеспечили лишь 17-е место по данному показателю, а лидеры по этому параметру оценки опубликовали 605, 478 и 462 поста за первые три месяца года.

**Instagram.** В этот раз кроме «ВКонтакте» мы впервые составили отдельный рейтинг для Instagram. Здесь также первое место у А. Дыбова. Второе у В. Перцева из Белгородского района. На третьем — руководитель Красненского района А. Полторабатько. Четвертое — шестое места с одинаковым количеством баллов разделили глава Белгорода Ю. Галдун и его коллеги — В. Нестеров (Корочанский район) и А. Сергиенко (Старооскольский горокруг). Худший результат в этой социальной сети у глав Прохоровского, Ровеньского и Красногвардейского районов, которые заняли 22-е, 21-е и 20-е места соответственно.

Первые места по четырем из восьми показателей у А. Полторабатько, по двум — у А. Сергиенко. По одному — у Ю. Галдуна и А. Дыбова.

**Резюме.** Новая методология, в которой учитывались относительные показатели, связанные с численностью жителей муниципалитета, позволила сделать критерии рейтингования более сбалансированными для руководителей небольших и крупных муниципалитетов. В то же время продолжаем считать правильным учитывать в первую очередь абсолютные показатели, потому что работа в социальных сетях все же не линейно связана с демографическими характеристиками муниципалитета. Достаточно показательным является то, что руководители примерно одинаковых по численности населения муниципалитетов занимают места в разных частях рейтинга. Например, в рейтинге по итогам анализа активности в сети «ВКонтакте» глава Чернянского района Т. Круглякова заняла 2-е место, а ее коллеги С. Бикетов и Г. Бондарев, возглавляющие очень близкие по численности Волоконовский район и Грайворонский городок — 6-е и 21-е места соответственно. В целом же можно констатировать, что, несмотря на то, что активность большинства глав муниципалитетов региона в социальных сетях продолжает возрастать, некоторым из них пока не удается в полной мере задействовать этот эффективный канал коммуникации с гражданами.

## ОБ АВТОРАХ

---



### **ТРАВИН Роман Андреевич**

**Руководитель проекта «Открытая аналитика»**

В 2009–2017 гг. — директор Восточноукраинского центра стратегических инициатив (Харьков, Украина).

С 2015 г. — преподаватель Белгородского государственного национального исследовательского университета (в 2015–2018 гг. кафедры культурологии и политологии; с сентября 2018 г. — кафедры международных отношений, зарубежного регионоведения и политологии).

Регулярно выступает в качестве эксперта с комментариями, интервью и статьями в региональных и центральных СМИ по актуальным политическим вопросам.



### **БУЗАНОВ Богдан Олегович**

**Участник проекта «Открытая аналитика»**

В 2019 г. окончил бакалавриат НИУ «БелГУ» по направлению подготовки «политология».

Заместитель председателя Белгородского регионального представительства Совета молодых политологов Российской ассоциации политической науки.

Магистрант НИУ «БелГУ».

## О ПРОЕКТЕ

«Открытая аналитика» — независимый экспертно-аналитический проект.

Основная сфера исследовательских интересов: общественно-политические процессы на постсоветском пространстве, в том числе в Российской Федерации.

Все более заметной проблемой политологического экспертного сообщества на постсоветском пространстве становится самоцензура. Значительное число экспертов из академической среды можно назвать дипломатами, а экспертов-практиков — политтехнологами.

Первые зачастую предпочитают обходить наиболее неудобные и неполиткорректные вопросы, вторые же нередко выдают желаемое за действительное и предлагают т. н. формирующие, а не реальные аналитику и прогнозы. Оба этих подхода не лишены смысла, однако представляется, что сегодня есть необходимость в свободной от жестких рамок того или иного дискурса, открытой (во всех смыслах этого слова) аналитике.

В своей деятельности мы руководствуемся следующим подходом: объективность важнее идеологии и политических пристрастий, а замалчивание неудобных и проблемных тем непродуктивно, так как не позволит получить ответы на наиболее острые и актуальные вопросы. При этом, разумеется, не претендуем на исключительность и признаем, что ряд других независимых исследователей и исследовательских организаций строят свою деятельность, базируясь на аналогичных принципах.

Связаться с нами: [info@open-analytics.ru](mailto:info@open-analytics.ru)

ТРАВИН Роман Андреевич  
БУЗАНОВ Богдан Олегович

# Активность глав муниципалитетов Белгородской области в социальных сетях

**АНАЛИТИЧЕСКИЙ ОБЗОР**  
(I КВАРТАЛ 2021 ГОДА)

Корректор: Э. Ч. Травина  
Дизайн и верстка: Б. О. Бузанов

В авторской редакции

Активность глав муниципалитетов Белгородской области в социальных сетях: аналитический обзор (I квартал 2021 года). — Белгород: «Открытая аналитика», 2021. — 62 с. — URL: <http://open-analytics.ru/research/aktivnost-glav-munitsipalitetov-belgorodskoy-oblasti-v-sotsialnykh-setyakh-i-kvartal-2021-goda>

ОТКРЫТАЯ АНАЛИТИКА  
БЕЛГОРОД  
МАЙ, 2021



